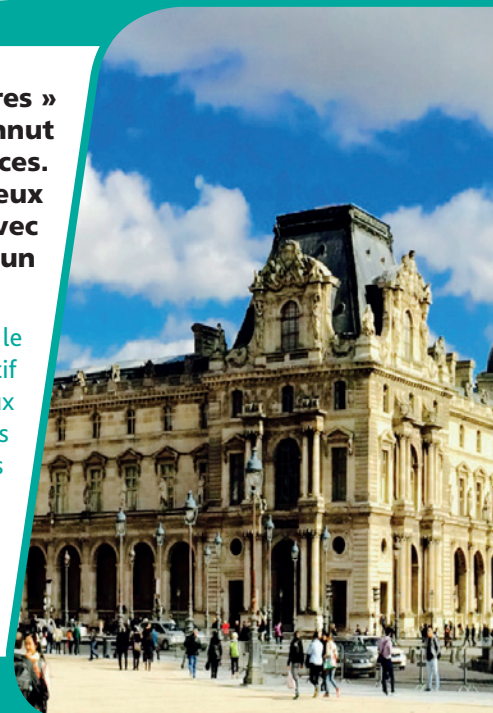


Créé par Jean Perrin en 1937 afin de « sortir la science des laboratoires » et de la faire découvrir au grand public, le Palais de la Découverte connut un succès immédiat à l'occasion de l'Exposition Internationale des Sciences. Fort de son succès, il rouvra de façon permanente après de nombreux changements de statuts. Depuis le 1^{er} janvier 2010, le palais a fusionné avec la Cité des sciences et de l'industrie au sein d'un établissement commun nommé Universcience.

Dans une surface de 25 000 m² et intégré à la moitié ouest du Grand Palais à Paris, le Palais de la Découverte propose des expériences et des démonstrations scientifiques. L'objectif du Palais est de montrer aux jeunes que l'homme moderne peut appréhender les nouveaux défis du monde. De nombreux exposés sont présentés (60 par jours) concernant différents thèmes: astronomie, chimie, mathématiques, géosciences, etc. Des activités comme des visites conférences/guidées ou encore des ateliers pour enfants sont aussi proposées aux visiteurs.

Situé dans le 8^e arrondissement de Paris, le Palais de la Découverte est un haut lieu de la découverte scientifique. Il accueille environ 600 000 visiteurs par an et provoque l'émerveillement des jeunes générations.



Les bons plans de l'Inspecteur Rando

Conseils pratiques

Demandez un plan des deux niveaux du musée, il est organisé en fonction des départements présentés et vous aidera à préparer votre visite.

Si une halte est souhaitée par vos enfants, prenez donc le temps d'aller au café du Palais !

À la découverte de la science


Des exposés et ateliers sont proposés chaque jour aux enfants pour qu'ils découvrent de façon indépendante le monde de la Science. Ces activités concernent tous les thèmes présentés au sein du Palais. Chaque soir à 19 heures, le site internet du palais met à jour la programmation des exposés/ateliers pour le lendemain.

N'hésitez pas à le consulter !

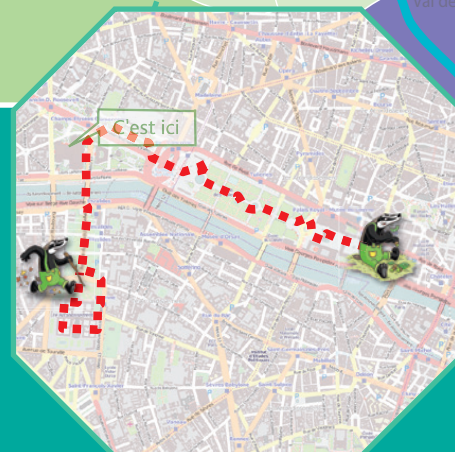
Tarif: 3 € + billet d'entrée.

+ **d'info:** www.palais-decouverte.fr

Adresse: Avenue Franklin Delano Roosevelt 75008 PARIS

 Champs-Élysées - Clémenceau (Ligne 1 et 13)
ou Franklin D. Roosevelt (ligne 1 et 9)

Vous pouvez intégrer cette visite au circuit Randoland n° 2, « Des Invalides aux Tuileries » en téléchargement sur notre site randoland.fr et vivre une journée inoubliable.



Tarifs 2018

	PLEIN TARIF	TARIF RÉDUIT*
Salles d'expériences et de conférences	9 €	7 €
Supplément planétarium		3 €
Supplément pour certains ateliers		3 €

Gratuit pour les enfants de moins de 6 ans, visiteurs en situation de handicap et leur accompagnateur, demandeurs d'emploi et allocataires du RSA sur présentation d'un justificatif de moins de 6 mois.

**Happy hours : 3 € à partir de 15h sous présentation de sa carte étudiant ou carte ISIC.

*Tarif réduit : -25 ans, 60 ans et plus, étudiants, familles nombreuses, carte de l'éducation nationale, sur présentation de justificatifs.

Les horaires

Du mardi au samedi de 9h30 à 18h00 (fermeture des caisses à 17h30)

Le dimanche et les jours fériés de 10h00 à 19h00 (fermeture des caisses à 18h30)

Fermé TOUS les lundis (normaux et fériés) et les 1er janvier, 1er mai, 14 juillet, 22 juillet et le 25 décembre.

