


LIVRET RANDO POUR PETITS ET GRANDS

Gumont



Visiter,
se balader,
s'amuser!



TULLE'
agglo
COMMUNAUTÉ D'AGGLOMÉRATIONS

TULLE
EN
CORRÈZE
Ma parenthèse



OFFICE DE TOURISME DE TULLE EN
CORRÈZE

14 place Gambetta

19000 Tulle

Tél. : 05 55 26 59 61

www.tulle-en-correze.com

Moyen



5,1 km

3 h 00

Gumont

Départ: Étang de Laborde

GPS: 45.206381N / 1.958272E

Carnet de route

Soyez vigilants avec vos enfants notamment sur les zones non piétonnes. Le parcours s'effectue sous votre entière responsabilité. La société Randoland et l'Office de Tourisme déclinent toute responsabilité en cas d'accident.

ATTENTION : Avec un tout-petit (4 - 6 ans) ce parcours peut-être long. Penser à bien prévoir de l'eau et une pause pique-nique ou un goûter!

Suivre le balisage bleu.

Les indices ①, ② correspondent aux panneaux installés sur le parcours.

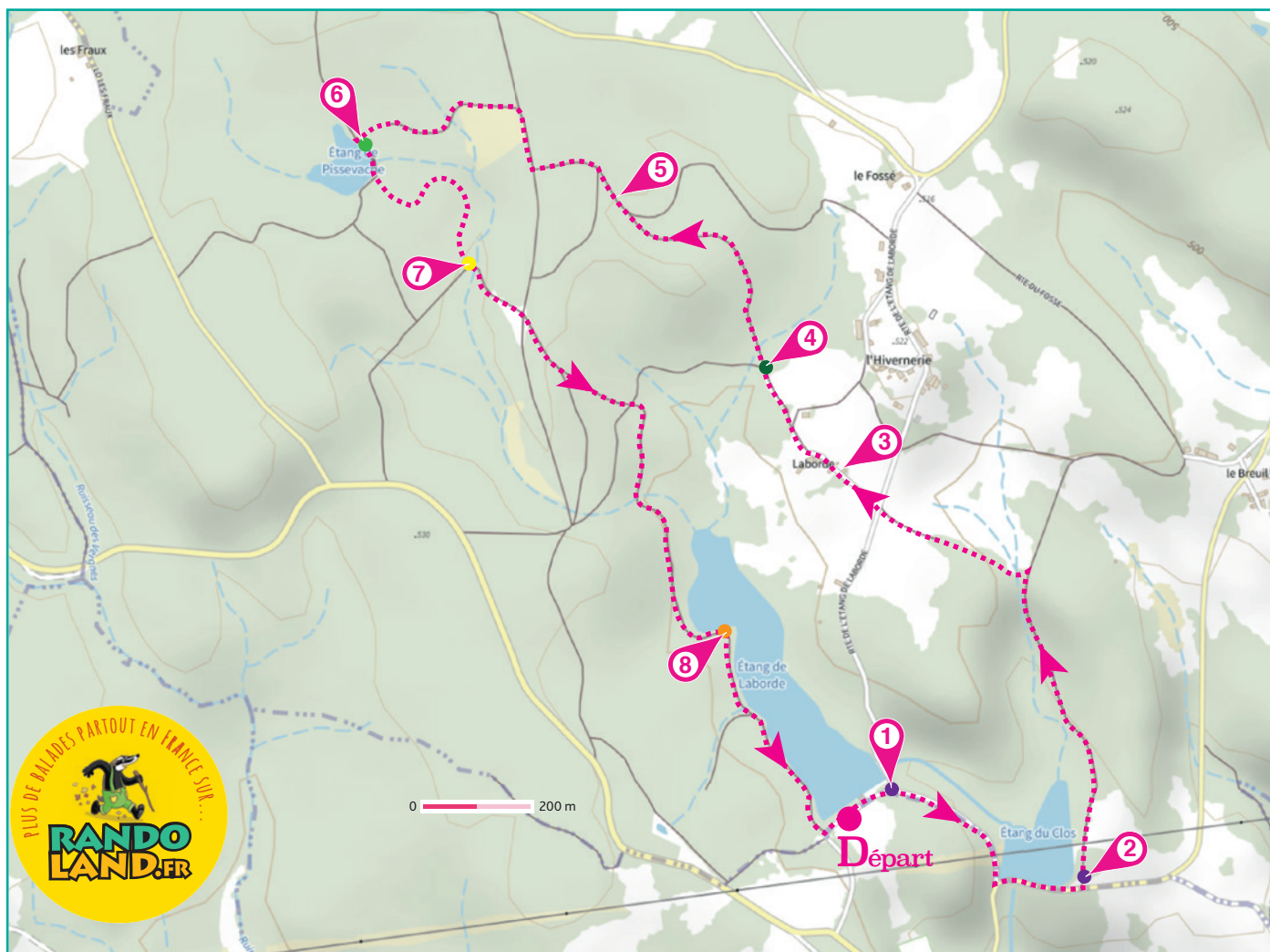

L'indice ③ est sur votre chemin au hameau de Laborde, environ 1 km après le panneau de l'indice n° 2 « De l'eau et des poissons ».

L'indice ④ correspond au prochain panneau installé sur le parcours.

L'indice ⑤ est à déduire au cours de la balade et ne nécessite pas un lieu d'observation précis.

Les indices ⑥, ⑦ et ⑧ correspondent aux panneaux installés sur le reste du parcours.

Petit rappel de balisage :





Les plans d'eau hébergent de nombreuses espèces aquatiques, bien au-delà des seuls poissons. On appelle cela des écosystèmes : si une espèce disparaît, les autres espèces risquent de disparaître à leur tour.

Utilise le dessin ci-contre et les informations fournies sur la page suivante pour découvrir quelle petite bête de cet écosystème a fasciné l'inspecteur Rando au cours d'une de ses nombreuses balades.

En fin de parcours, note son numéro dans la case prévue pour la réponse.

Tu pourras vérifier ta réponse à l'Office de Tourisme ou sur le site www.randoland.fr.



TA RÉPONSE

- 1 grenouille ; 2 libellule ; 3 canard ; 4 moustique ; 5 gerris ; 6 nèpe ; 7 larve d'éphémère ; 8 larves de moustique ; 9 têtards ; 10 perche ; 11 larve de triton ; 12 dytique ; 13 escargot d'eau douce ; 14 sangsure ; 15 limnée ; 16 vers de vase ; 17 triton.

CETTE PAGE EST PROTÉGÉE. CETTE PAGE EST PROTÉGÉE.



Gumont

POUR ACHETER LE FICHER NON PROTÉGÉ, RENDEZ-VOUS SUR WWW.RANDOLAND.FR

CETTE PAGE EST PROTÉGÉE. CETTE PAGE EST PROTÉGÉE.

1 Le hameau de Gumont du Ouhou
En quoi s'est transformé Robin ?
Tu vas découvrir, à chaque étape, que les petites bêtes éliminées en les rayant sur le dessin de la page protégée. Et si tu n'en restes qu'une : celle que tu cherches !

5 Escalier
Amuse-toi à chanter la comptine « 1, 2, 3, je m'en vais au bois, 4, 5, 6 cueillir des... ». Quel fruit complète la phrase de la comptine ?



POUR ACHETER LE FICHER NON PROTÉGÉ, RENDEZ-VOUS SUR WWW.RANDOLAND.FR

CETTE PAGE EST PROTÉGÉE. CETTE PAGE EST PROTÉGÉE.

POUR ACHETER LE FICHER NON PROTÉGÉ, RENDEZ-VOUS SUR WWW.RANDOLAND.FR

CETTE PAGE EST PROTÉGÉE. CETTE PAGE EST PROTÉGÉE.

2 Le panneau 2 - L'eau de la Roche-Josselin
Quelles étiquettes te permettent de reconstituer le nom du poisson que l'on trouve sur le panneau ?
que le grand brochet ?

6 Panneau 4 - L'animal forestier
Quel animal N'EST PAS visible sur le panneau ?



POUR ACHETER LE FICHER NON PROTÉGÉ, RENDEZ-VOUS SUR WWW.RANDOLAND.FR

CETTE PAGE EST PROTÉGÉE. CETTE PAGE EST PROTÉGÉE.

POUR ACHETER LE FICHER NON PROTÉGÉ, RENDEZ-VOUS SUR WWW.RANDOLAND.FR

CETTE PAGE EST PROTÉGÉE. CETTE PAGE EST PROTÉGÉE.

3 Le hameau de Laborde
Quelle est la couleur de la couverture de la plupart des toits de ce hameau ?

7 Panneau 5 - Nature fleurie
De quelle couleur sont les fleurs de la digitale ?



POUR ACHETER LE FICHER NON PROTÉGÉ, RENDEZ-VOUS SUR WWW.RANDOLAND.FR

CETTE PAGE EST PROTÉGÉE. CETTE PAGE EST PROTÉGÉE.

POUR ACHETER LE FICHER NON PROTÉGÉ, RENDEZ-VOUS SUR WWW.RANDOLAND.FR

CETTE PAGE EST PROTÉGÉE. CETTE PAGE EST PROTÉGÉE.

4 Le panneau 3 - Nos chères forêts
Quel fruit n'est pas représenté sur le panneau ?

8 Panneau 6 - Les petits papillons
Combien de papillons comptes-tu au total sur les 3 faces du panneau ?



POUR ACHETER LE FICHER NON PROTÉGÉ, RENDEZ-VOUS SUR WWW.RANDOLAND.FR

CETTE PAGE EST PROTÉGÉE. CETTE PAGE EST PROTÉGÉE.

POUR ACHETER LE FICHER NON PROTÉGÉ, RENDEZ-VOUS SUR WWW.RANDOLAND.FR

CETTE PAGE EST PROTÉGÉE. CETTE PAGE EST PROTÉGÉE.



ÉNIGME

En balade dans la forêt le long des trois étangs, quelque chose semble perturber Éden. Le remarquant, sa maman lui demande: « Que se passe-t-il ma puce ? Tu as l'air si triste ! » Éden lui avoue alors qu'elle est inquiète pour les poissons des étangs de Gumont, les pêcheurs étant nombreux aujourd'hui. Ne sachant quoi lui répondre, sa maman lui conseille donc de s'approcher d'un pêcheur et de lui poser directement la question.

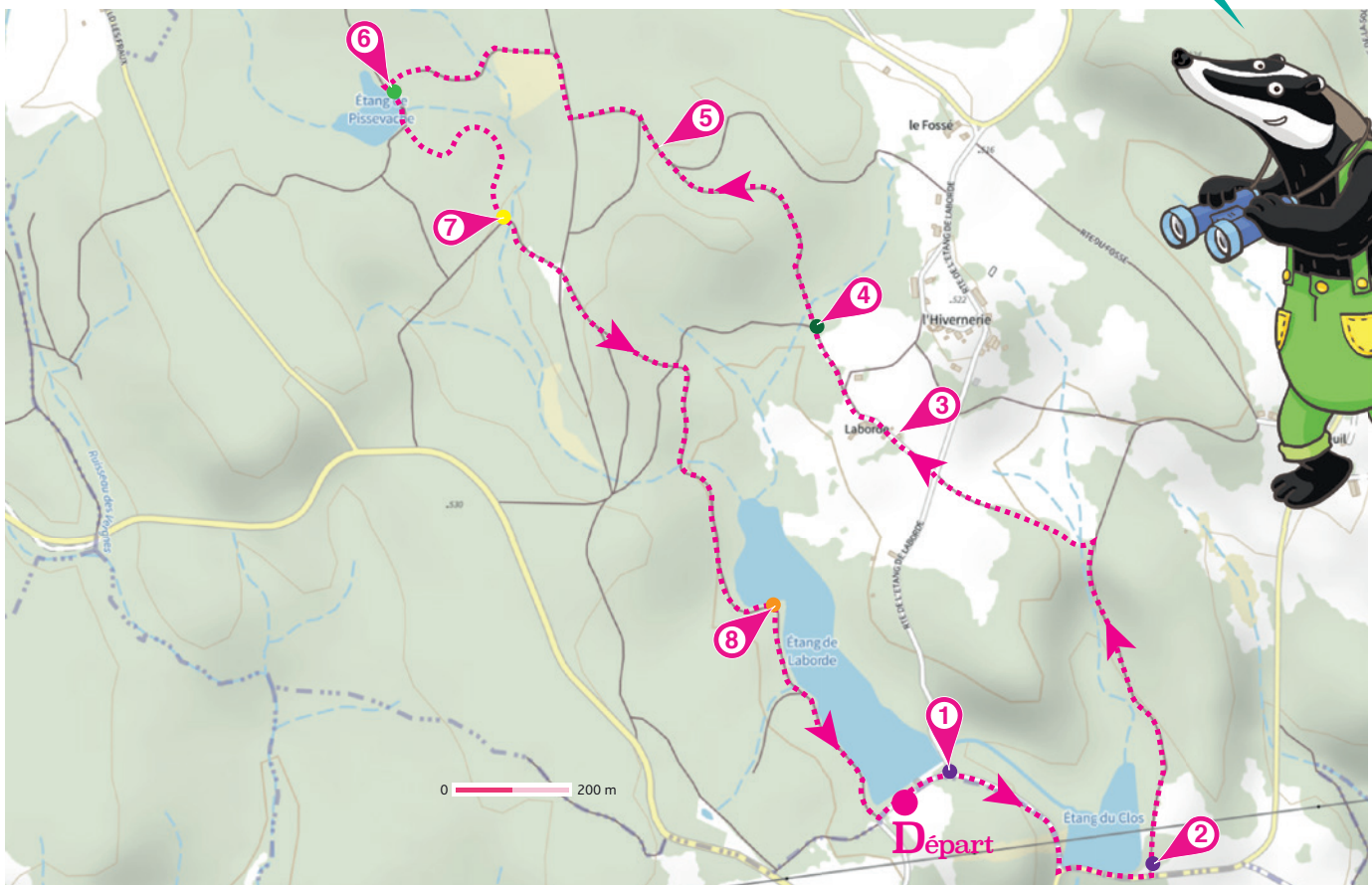
Choissant un pêcheur, elle s'approche d'abord timidement puis se lance en lui disant: « Bonjour. Je m'appelle Éden. Dis-moi s'il te plaît, monsieur le pêcheur, est-ce que tu vas faire du mal aux poissons en les attrapant ? » Bien que surpris, le pêcheur est heureux de la rassurer en lui apprenant qu'il pratique le *No kill*, c'est-à-dire qu'il fait en sorte de ne pas tuer les poissons. Et pour éviter le plus possible de les blesser en les pêchant, il lui montre que la petite pointe qui sert normalement à accrocher les poissons au bout de son hameçon est écrasée. Satisfaite de la réponse, Éden le remercie et poursuit son chemin, le sourire aux lèvres.

Même si le pêcheur a donné à Éden le nom exact de cette petite pointe qui se trouve au bout de l'hameçon, elle l'a oublié. À toi et à l'inspecteur Rando d'aller à la pêche aux infos lors de votre balade pour retrouver le nom.



À chaque point indice, lis bien les indications de la page suivante et reporte tes réponses sur la grille de bas de page. Tu disposes du plan ci-dessous. À l'emplacement des pastilles numérotées, lis les indications qui te permettront de résoudre l'énigme principale.

À la fin de ta balade, rends-toi à l'Office de Tourisme ou sur le site randoland.fr pour vérifier ta réponse.





Gumont

ÉNIGME

A lors qu'il se baigne dans l'étang de Laborde, un touriste allemand en sortant de l'eau remarque que la montre de grande valeur qu'il avait à son poignet a disparu. Afin d'aider ce monsieur, les personnes présentes sur les lieux partent à la recherche de l'objet précieux mais celui-ci reste introuvable... Comme c'est étrange ! Est-ce que quelqu'un aurait mis la main dessus sans rien dire à personne, espérant garder ce bijou volé pour lui ? Afin que la vérité éclate, le touriste fait appel à l'inspecteur Rando pour résoudre cette affaire.

Les interrogatoires étant terminés, l'inspecteur Rando semble avoir une piste sur l'identité du personnage qui a peut-être retrouvé la montre mais qui en a profité pour la garder. Aide-le à confirmer son intuition en menant de ton côté ta propre enquête lors de la balade !



LISTE DES SUSPECTS

- ▶ **Éléonore MAROLEX**, née le 16 juin 1983
- ▶ **Hakim MEMBIEN**, né le 12 février 1995
- ▶ **Idir ARIEN**, né le 30 mai 1979
- ▶ **Ivan TOUSKIVOLL**, né le 25 septembre 1964
- ▶ **Jacques HUSE**, né le 7 juillet 1950
- ▶ **Lazare FÉBIENLÉCHOSE**, né le 21 janvier 1977
- ▶ **Malo NETTETAIS**, né le 23 août 1981
- ▶ **Sarah MASSE**, née le 29 mars 1982
- ▶ **Winnie TOUTANBLOK**, né le 18 avril 1998

**Les personnages de cette liste sont fictifs.*

Tu disposes du plan ci-dessous. À l'emplacement des pastilles numérotées, lis les indications qui te permettront de résoudre l'énigme principale.

À la fin de ta balade, rends-toi à l'Office de Tourisme ou sur le site randoland.fr pour vérifier ta réponse.

