BALADES LUDIQUES

POUR PETITS ET GRANDS

Gémil



PLUS DE BALADES PARTOUT EN FRANCE SUR...
RANDOLAND.FR

Visiter, se balader, s'amuser !

Tourisme
Coteaux du Girou

J'Les Coteaux du Girou

Office de Tourisme Communautaire
des Coteaux du Girou
1 rue du Girou
31380 GRAGNAGUE
05.34.27.63.75
tourisme@coteauxdugirou.fr
www.cc-coteaux-du-girou.fr

Moyen | 5,5 km | 2h30

Départ : Parking de l'église
GPS : 43.736231N / 1.589889E

Gémil

Carnet de route

Soyez vigilants avec vos enfants notamment sur les zones non piétonnes. Le parcours s'effectue sous votre entière responsabilité. L'Office de Tourisme et la société Randoland déclinent toute responsabilité en cas d'accident.

Débuter la balade sur le parking de l'église. Faire le tour de cette dernière ①.
Observer la croix sur la place ②.
Aller voir le monument aux morts ③.
Partir ensuite en direction de la mairie et observer le château sur la droite ④.
Traverser prudemment pour aller observer la mairie ⑤.
Aller sur le parking pour voir la boîte à livres ⑥.
Revenir devant la mairie, continuer, puis partir à gauche sur la route de Roquesérière. Prendre la petite route qui descend à droite, route du Mercadal. Au croisement partir à gauche, passer sous le pont du chemin de fer, remonter et au niveau du chemin qui pars à gauche, observer le point de vue sur le village ⑦.
Continuer sur la route et prendre à gauche. Passer entre les fermes et au croisement suivant, reprendre de nouveau à gauche sur la route de Roquesérière. Continuer tout droit et au croisement avec le chemin de Lasbordes observer le gros arbre sur la gauche de la route ⑧.
Continuer tout droit pour retomber sur la route de Toulouse, partir à droite puis, devant la mairie traverser prudemment pour revenir au parking et terminer la balade.

Poursuis ton aventure dans les Coteaux du Girou

Il existe dix-sept autres circuits Randoland dans les Coteaux du Girou.
À chaque **question bonus** (7/9 ans et +10 ans), reporte, dans la grille ci-dessous, **la lettre** correspondant au numéro de chaque case.
Tu découvriras alors la phrase mystère !

| | | |

4-6 ans

Gémil

Les enfants se demandent quelle marionnette ils vont choisir pour leur prochain spectacle. Aide-les à se décider ! Des indices sont à découvrir tout au long de ta balade. Utilise les informations fournies sur la page suivante pour retrouver la bonne marionnette.

En fin de parcours, note le nom de la marionnette dans la case prévue pour la réponse.

À ton retour à la maison, avec l'aide de tes parents, rends-toi vite sur le site randoland.fr pour vérifier ta réponse.



AVANT DE PARTIR

Hop ! j'attrape le papillon (Joindre les mains)

J'ouvre une petite porte (Desserrer les index)

Une autre petite porte (Desserrer les majeurs)

Encore une porte (Desserrer les annulaires)

Et une toute petite porte (Desserrer les auriculaires)

Oh ! le papillon s'est envolé !

(Accrocher les pouces et remuer les autres doigts)

TA RÉPONSE

© randoland 2019. Illustrations : Armelle Drouin.

Tu peux te rendre sur le site www.randoland.fr pour vérifier ta réponse (code énigme 3121601P).

Cette page est protégée. Cette page est protégée. Pour acheter le fichier non protégé, rendez-vous sur www.randoland.fr

Gémil

1 Église

Combien comptes-tu de cloches sur le clocher de l'église ?

Tu vas découvrir si la marionnette porte un chapeau ou non.

avec chapeau

sans chapeau

2 La croix

Quelle photo te montre la croix devant toi ?

3 Le monument aux morts

Quel nombre de chiffres faut-il compter pour connaître une année gravée sur le monument aux morts ?

forme des yeux

4 Le château

Quelle est la forme des fenêtres du premier étage du château ?

forme du bas de vêtement

5 La mairie

Quelle croix retrouves-tu sur la mairie ?

sur le haut

6 La boîte à livres

Quelle boîte à livres est présente devant toi ?

motif du vêtement

7 Le panorama sur le village

Une seule de ces photos correspond au panorama devant toi. Laquelle est-ce ?

couleur des manches

8 Arbre

Parmi les trois écorces ci-dessous, laquelle est celle de ce gros arbre ?

couleur du bas de vêtement

7-9 ans

Gémil

ÉNIGME

L'inspecteur Rando a été impressionné lors de sa visite de l'église de Gémil. Il a inspecté avec attention le porche du XIIe siècle et ses deux chapiteaux sculptés.

Au retour de cette visite, l'inspecteur Rando s'est intéressé à l'histoire de l'église et a découvert que d'importants travaux ont été réalisés au XIXe siècle par un architecte de la région : création de la voûte en remplacement d'un plancher bois, travaux de réfection de la sacristie, construction d'une chapelle.

Ce même architecte a également construit la Halle aux grains de Toulouse !

Retrouve les indices laissés par l'inspecteur Rando pour découvrir le nom de cet architecte…

Tu disposes du plan ci-dessous.
À l'emplacement des pastilles numérotées, lis les indications qui te permettront de résoudre l'énigme principale.
À la fin de ta balade, rends-toi à l'Office de Tourisme ou sur le site randoland.fr pour vérifier ta réponse.

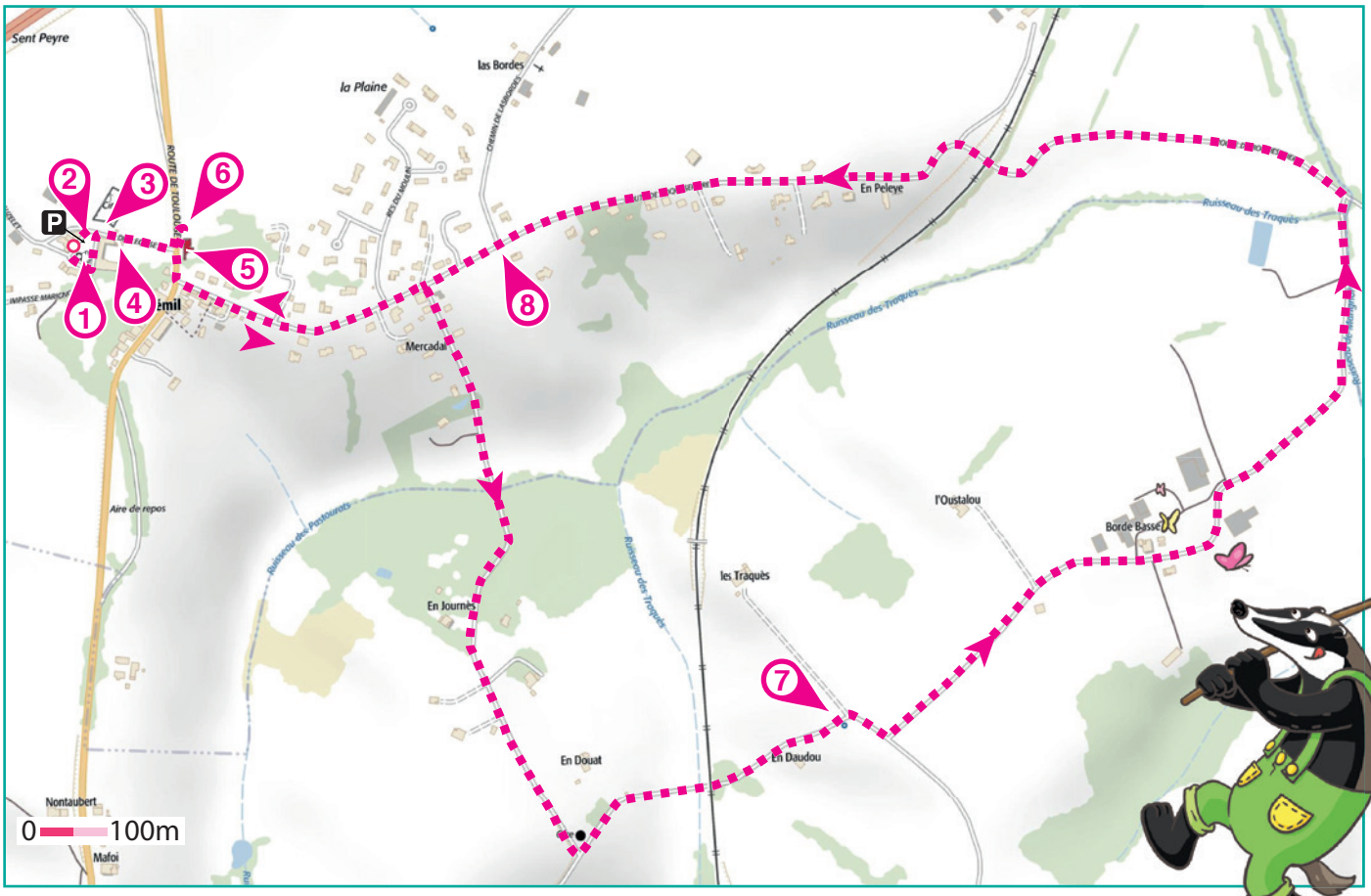

© randoland 2019- © IGN 2019 - Autorisation n° 228680-296361

CETTE PAGE EST PROTÉGÉE. CETTE PAGE E
POUR ACHETER LE FICHIER NON PROTÉGÉ
E PAGE EST PROTÉGÉE. CETTE PAGE EST PR
R ACHETER LE FICHIER NON PROTÉGÉ, REN
E EST PROTÉGÉE. CETTE PAGE EST PROTÉG
HETER LE FICHIER NON PROTÉGÉ, RENDEZ-
PROTÉGÉE. CETTE PAGE EST PROTÉGÉE. C
LE FICHIER NON PROTÉGÉ, RENDEZ-VOUS
ÉGÉE. CETTE PAGE EST PROTÉGÉE. CETTE
CHIER NON PROTÉGÉ, RENDEZ-VOUS SUR W
. CETTE PAGE EST PROTÉGÉE. CETTE PAGE
R NON PROTÉGÉ, RENDEZ-VOUS SUR WWW
TE PAGE EST PROTÉGÉE. CETTE PAGE EST P
PROTÉGÉ, RENDEZ-VOUS SUR WWW.RAND
GE EST PROTÉGÉE. CETTE PAGE EST PROTÉ
TÉGÉ, RENDEZ-VOUS SUR WWW.RANDOLAN
T PROTÉGÉE. CETTE PAGE EST PROTÉGÉE. C
RENDEZ-VOUS SUR WWW.RANDOLAND.FR
TÉGÉE. CETTE PAGE EST PROTÉGÉE. CETTE
EZ-VOUS SUR WWW.RANDOLAND.FR POUR
E. CETTE PAGE EST PROTÉGÉE. CETTE PAGE
OUS SUR WWW.RANDOLAND.FR POUR ACHE
TE PAGE EST PROTÉGÉE. CETTE PAGE EST P
UR WWW.RANDOLAND.FR POUR ACHETER L
GE EST PROTÉGÉE. CETTE PAGE EST PROTÉ

Gémil

Lis attentivement les questions et reporte dans la grille de bas de page les réponses trouvées en face des nombres correspondants.

1 L'église

Sur le panneau explicatif de l'église retrouve le nom de famille du maître-verrier du vitrail de sainte Germain.

Reporte ce nom dans ta grille réponse.

2 La croix

De quelle forme est le socle de la croix ?

CARRÉE - RONDE

Ecris le nom de cette forme dans la grille.

3 Le monument aux morts

Les sept lignes de noms de la face 1914-1918 vont te servir de code pour retrouver le prénom du maire de cette époque-là. Le chiffre en **bleu** t'indique le numéro de la ligne et le chiffre en **vert** la position de la lettre dans la ligne.

4/2 - 2/9 - 7/5 - 1/5 - 5/13 - 6/3 - 2/2

Exemple : 3/1 - 1/2 - 2/1 → PAUL

Reporte ta réponse dans la grille.

BONUS

13							

4 Le château

Lis les trois descriptions :

MARGAUX : La tour du château est carrée, avec des meurtrières.

LUCILE : Il y a une balustrade jointive, tout en haut du château.

ROSALIE : Le premier étage a six fenêtres et le second seulement trois.

Laquelle de ces grilles de réponse décrit correctement le château de Gémil.

5 La mairie

Sur le panneau explicatif devant la mairie, on y apprend que le nom de la commune, "Eau", serait à l'origine du nom de la commune.

Ecris ce mot dans la grille.

6 La boîte à livres

De quelle couleur est l'écriture de la Boîtàlivres ?

Ecris le nom de cette couleur dans la grille.

7 Le panorama sur le village

Qui est au premier plan ?

MAËL a repéré une voie ferrée.

ZÉNAÏDE a repéré un trou.

JADE a observé un ruisseau..

Qui a vu juste ? Ecris son prénom dans la grille.

8 L'arbre

Quelle est l'écorce de cet arbre ?

ROMY

LOLA

PAUL

Reporte le prénom correspondant dans ta grille.

Grille réponse — **Circuit n° 3121601M**

Remets en ordre les caractères des cases colorées pour retrouver l'arbuste recherché.

Ta réponse :

+ 10 ans

Gémil

ÉNIGME

Le Festival "Les Portes du Son" a eu lieu à Gémil pour la première fois en septembre 2018. Pendant deux jours, les Gémilois ont profité de concerts sur la place du village.

L'inspecteur Rando n'a pas encore eu l'occasion de profiter de cette belle manifestation, mais compte bien se rattraper cette année !

Pour ce faire, il s'est mis en quête du couple organisateur qui a initié ce projet. **En faisant le tour du village, accompagne l'inspecteur Rando et part à la rencontre de ce couple !**

LISTES DES COUPLES

- Thomas et Charlotte
- Arthur et Pétula
- Démis et Capucine
- Sandro et Juliette
- Florian et Lucile
- Alban et Lauriane
- Steeven et Maxime
- Jean-Philippe et Sandra
- Sacha et Louise

Tu disposes du plan ci-dessous.
À l'emplacement des pastilles numérotées, lis les indications qui te permettront de résoudre l'énigme principale.
À la fin de ta balade, rends-toi à l'Office de Tourisme ou sur le site randoland.fr pour vérifier ta réponse.

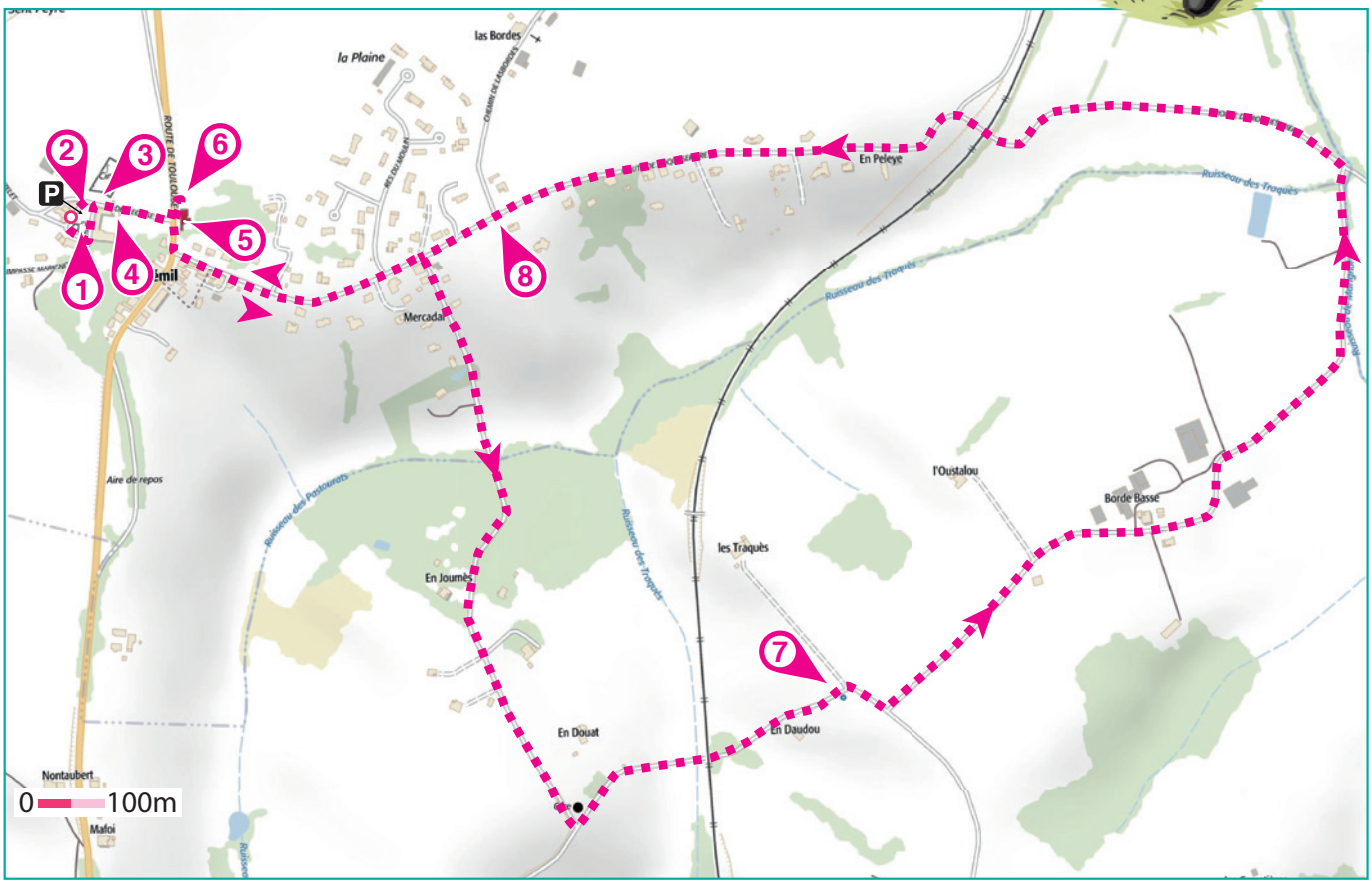

© randoland 2019- © IGN 2019 - Autorisation n° 228680-296361

CETTE PAGE EST PROTÉGÉE. CETTE PAGE EST PROTÉGÉE. CETTE PAGE EST PROTÉGÉE.