

# le Clermontois

## Office de tourisme



Visiter,  
se balader,  
s'amuser,  
jouer !

## Balades ludiques à Villeneuve

© Crédits photos : OT du Clermontois, CCC, Randoland



randoland.fr

Office de Tourisme du Clermontois - Place Jean Jaurès - 34800 Clermont l'Hérault - Tél. : 04 67 96 23 86

[www.clermontois-tourisme.fr](http://www.clermontois-tourisme.fr)

COMMUNAUTE DE COMMUNES  DU CLERMONTAIS



# Villeneuve

MOYEN



3,3 KM

1 h 30

## VILLENEUVETTE



Ancienne manufacture fondée dans les années 1670 par un marchand drapier de Clermont l'Hérault, elle devint quelques années plus tard manufacture royale sous l'initiative de Colbert, Ministre de Louis XIV. Vivant en quasi autarcie, on y fabriquait des draps exportés au Moyen Orient grâce aux « Echelles du levant ». La concurrence anglaise et hollandaise mit un coup d'arrêt à cette réussite industrielle mais le temps des guerres arriva, et la manufacture fabriqua des draps de troupe ainsi que des uniformes pour les soldats français. Elle ferma ses portes en 1954 et laissa derrière elle un riche passé industriel et commercial duquel seuls quelques vestiges demeurent encore de nos jours. Le village s'est repeuplé, a été restauré et c'est aujourd'hui un havre de paix et de verdure que découvre le visiteur. En dehors du village, des vestiges des anciens canaux d'irrigations, des bassins, un aqueduc, « Le Pont de l'Amour » que les amoureux devaient franchir s'ils souhaitaient se marier durant l'année.

**D**ébuter la balade du parking. Se diriger vers le porche et passer dessous une fois la première énigme résolue ①.

Continuer tout droit et, juste après le n°10, descendre au pied de la mairie ②. Remonter dans la rue principale et se diriger à gauche. Passer la grille de l'enceinte du village pour grimper les escaliers à droite (balisage jaune). Poursuivre sur le chemin en face et s'arrêter à la grande croix perchée au sommet de la colonne ③.

Continuer dans la même direction pour arriver au Pont de l'Amour ④.

Poursuivre la balade sur le chemin et, au niveau de la grille d'une propriété privée, grimper le sentier à droite pour rejoindre le grand bassin qui, autrefois, alimentait la manufacture grâce à ses nombreux canaux. Faire le tour du grand bassin pour répondre à l'énigme ⑤.

Revenir au niveau de l'échelle du plus grand bassin et descendre le chemin à gauche. À la patte d'oie, bien repérer le

balisage ⑥ et le suivre jusqu'au village.

Juste avant la barrière, aller à droite et s'arrêter au pied de la cheminée, face au buffet de la fontaine ⑦.

Remonter légèrement pour découvrir l'ancien vivier d'eau de la manufacture. Revenir vers la cheminée en briques et poursuivre à droite pour passer sous le porche au fond à droite. Arriver place Louis XIV pour résoudre la dernière énigme ⑧ puis terminer la balade au parking.
















# Villeneuve

L'Inspecteur Rando part en balade. Mais par où va-t-il passer ?

Pour découvrir le chemin emprunté, utilise les informations de la page suivante. Attention, l'Inspecteur Rando ne doit jamais revenir sur ses pas ! Chaque fois qu'il trouvera une friandise sur sa route, colorie, dans l'ordre, un bonbon de la frise.

En fin de parcours, note dans la case réponse le nombre de bonbons trouvés par l'Inspecteur Rando.



1 2 3 4 5 6 7 8 9 10

Ta réponse



CETTE PAGE EST PROTÉGÉE. CETTE PAGE EST PROTÉGÉE.

VILLENEUVETTE

POUR ACHETER LE FICHIER NON PROTÉGÉ, RENDZ-VOUS SUR WWW.RANDOLAND.FR

CETTE PAGE EST PROTÉGÉE. CETTE PAGE EST PROTÉGÉE.

1 Le porc

Quelle lettre de cette liste permet de reconstituer le mot effacé sur la photo ci-contre ?



5 Le grand bassin

Quel dé t'indique le nombre de basses de poissons ici ?



POUR ACHETER LE FICHIER NON PROTÉGÉ, RENDZ-VOUS SUR WWW.RANDOLAND.FR



CETTE PAGE EST PROTÉGÉE. CETTE PAGE EST PROTÉGÉE.

2 La mairie

Quel son entends-tu lorsque tu passes devant la girouette au sommet de la mairie ?



6 Le balisage

Quel crayon t'indique la couleur du balisage à suivre jusqu'au village ?



CETTE PAGE EST PROTÉGÉE. CETTE PAGE EST PROTÉGÉE.

Quelle lettre de cette liste permet de reconstituer le mot effacé sur la photo ci-contre ?



POUR ACHETER LE FICHIER NON PROTÉGÉ, RENDZ-VOUS SUR WWW.RANDOLAND.FR

3 La croix

Le socle de cette croix a plusieurs formes. Mais laquelle de celles-ci est la plus présente ?



Pierre, brique, bois

CETTE PAGE EST PROTÉGÉE. CETTE PAGE EST PROTÉGÉE.

RENDZ-VOUS SUR WWW.RANDOLAND.FR



CETTE PAGE EST PROTÉGÉE. CETTE PAGE EST PROTÉGÉE.

4 Le pont de l'Amour

Un seul de ces animaux serait capable de traverser le pont. Lequel ?



8 La place Louis XIV

Qu'y a-t-il de peint au-dessus des portes des n°1 et n°3 de cette place ?



POUR ACHETER LE FICHIER NON PROTÉGÉ, RENDZ-VOUS SUR WWW.RANDOLAND.FR

CETTE PAGE EST PROTÉGÉE. CETTE PAGE EST PROTÉGÉE.



CETTE PAGE EST PROTÉGÉE. CETTE PAGE EST PROTÉGÉE.



En 1673, M. Baille, marchand fabricant drapier de Clermont l'Hérault achète à Villeneuvevette, sur les rives de la Dourbie, une métairie et un moulin à foulon. Très rapidement il va agrandir sa propriété avec une teinturerie et un atelier avec des métiers à tisser. Tout ceci forme la première manufacture.

Quelques années plus tard, le roi Louis XIV, donne à cette manufacture le titre de "Manufacture Royale". Puis, de nombreux propriétaires se sont succédés jusqu'à sa fermeture dans les années 1950.

Cependant, une famille a marqué cette exploitation pendant plus d'un siècle, où cinq générations se sont succédées.

L'inspecteur Rando, en vacances à proximité de Villeneuvevette, part à la découverte de cette famille. Sauras-tu l'aider à retrouver son nom ?



Tu disposes du plan ci-dessous. À chaque point indice, lis bien les indications de la page suivante et reporte tes réponses sur la grille de bas de page.

Remets en ordre les caractères des cases colorées pour retrouver le nom de cette famille connue de tous dans la commune.

À l'Office de Tourisme ou sur le site [randoland.fr](http://randoland.fr), tu pourras vérifier si tu as trouvé la bonne réponse.





CETTE PAGE EST PROTÉGÉE. CETTE PAGE EST PROTÉGÉE.

Pour toutes les activités de cette fiche, reporte dans la grille de bas de page les réponses trouvées en face des chiffres correspondants.

### 1 Le porche

Cy, dans la grille, toutes les lettres qui composent l'inscription la plus grosse à l'entrée du porche de la mairie du village. Parmi les lettres restantes, laquelle apparaît le plus souvent ? Inscris ta réponse dans la grille.

A	M	N	M	N
A		Z	V	
H	R	O	B	Q
Y	T	K	U	M

### 3 Le croc

L'inspecteur Rando a demandé à trois randonneurs de lui écrire, sur un croc, le nom de leur lieu de passage. Pour compliquer la tâche, ils ont remplacé leurs voyelles par une seule et même voyelle. Aide l'inspecteur à déchiffrer leur message en trouvant la voyelle vraie. Reporte ensuite son prénom dans la grille.

LUIS : Cotto croox ost on for.  
PAUL : Cuttu cruux un buus u un suclu rund



CETTE PAGE EST PROTÉGÉE. CETTE PAGE EST PROTÉGÉE.

### 2 La mairie

Quel est le nom de l'animal présent sur la goutte de la toiture de la mairie ? Inscris ta réponse dans la grille.

### 4 Le pont de l'Amour

Trois enfants ont dessiné un croquis de l'arche du pont de l'Amour, vu du bord de la Dourbie. Ce dessin n'est qu'un dessin schématisé. Lequel ? Inscris ton prénom dans la grille.



CETTE PAGE EST PROTÉGÉE. CETTE PAGE EST PROTÉGÉE.

### 5 Le grand bassin

Combien de bassins comptes-tu ici ? Inscris dans la grille le nom anglais de la réponse.

**Aide**

Un = One ;  
Deux = Two ;  
Trois = Three ;  
...

### 8 La place Louis XIV

Que vois-tu au-dessus de la porte du n° 5 de cette place ? Inscris ta réponse dans la grille.

### 6 Le balisage

Le balisage qui revient dans le village de Villeneuveville est de couleur \_\_\_\_\_. Complète la phrase et reporte le mot dans la grille.

Le nom de la famille se trouve dans le nuage pour retrouver le nom de la famille recherchée. Inscris-le ensuite dans la case réponse en entourant les lettres dans le nuage de lettres identiques.

ATTENTION, si tu as retrouvé deux lettres identiques, il faut entourer une lettre pour retrouver le vrai nom de la famille.

### 7 Le chemin de la Dourbie

Tu trouveras dans ce nuage une liste des éléments du paysage de la Dourbie. Quel intrus s'est glissé à l'intérieur ? Retrouve-le ! Inscris-le ensuite dans la grille.

**nuage**

1	▶	■	■	■	■	■	■	■	■
2	▶	■	■	■	■	■	■	■	■
3	▶	■	■	■	■	■	■	■	■
4	▶	■	■	■	■	■	■	■	■
5	▶	■	■	■	■	■	■	■	■
6	▶	■	■	■	■	■	■	■	■
7	▶	■	■	■	■	■	■	■	■
8	▶	■	■	■	■	■	■	■	■



**nuage**

Fontaine  
Bassin  
Tête de mort  
Brique  
Croix  
Cheminée  
Arbre






Louis, grand-père de Louka et Léna, a décidé d'emmener ses petits enfants découvrir l'ingénieux réseau hydraulique qui alimentait autrefois la manufacture de Villeneuveville. À chaque étape son anecdote : au pont de l'Amour la Légende du mariage, à la mairie l'Histoire de la manufacture... C'est maintenant au tour du grand bassin ! Une des histoires préférées des enfants ! Il faut dire que l'anecdote est plutôt originale : "Un jour, alors qu'il en avait assez de devoir se lever avant le soleil et de rentrer après son coucher pour aller travailler, le petit Hugues, 12 ans, décida de jouer un tour au propriétaire de la manufacture. Accompagné de Paul, son ami d'enfance, ils décidèrent d'aller boucher la vanne du grand bassin ainsi que plusieurs béals (ce sont des canaux d'irrigation qui amenaient l'eau du grand bassin à la manufacture) !

Le lendemain, les 800 ouvriers se virent refuser l'entrée à la manufacture car l'absence d'eau empêchait de démarrer l'activité ! Choix malin, explique Louis, mais il se fit tout de même démasquer par l'inspecteur venu enquêter sur place !".

Malheureusement pour Louis, impossible de se rappeler le nom de cet inspecteur. Et toi sauras-tu le retrouver ?



## Liste des inspecteurs\*

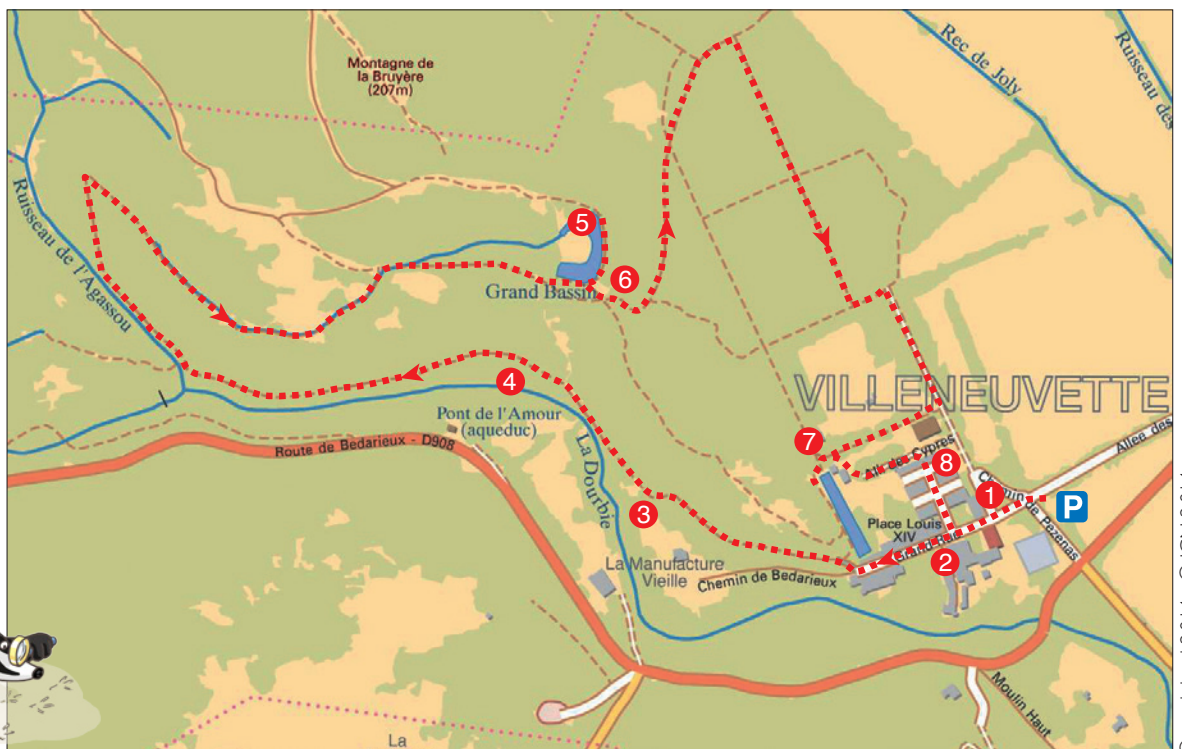
Insp. RONZIER Hector né le 8 janvier 1878 en Argentine  
 Insp. DOURBIE Charly né le 12 octobre 1886 au Royaume-Uni  
 Insp. HUMMER Casimir né le 13 mars 1850 en Allemagne  
 Insp. GAYRAU Jennyfer née le 28 juin 1870 au Québec  
 Insp. PAUTHE Philipp né le 6 mai 1892 au Chili

Insp. POROIT Hercule né le 20 décembre 1890 en France  
 Insp. POUNT Jules né le 4 septembre 1859 en Australie  
 Insp. SCOUTER Marius né le 17 avril 1863 en Bolivie  
 Insp. POUGET Sigmund né le 24 juillet 1888 en Inde  
 Insp. CASTANIÉ Lee né le 16 février 1884 au Canada

\* Personnages imaginaires

Tu disposes du plan ci-contre. À l'emplacement des points rouges, lis les indications qui te permettront de résoudre l'énigme principale.

À l'Office de Tourisme ou sur le site [randoland.fr](http://randoland.fr), tu pourras vérifier si tu as trouvé la bonne réponse.





CETTE PAGE EST PROTÉGÉE. CETTE PAGE EST PROTÉGÉE.

# Villeneuveville

POUR ACHETER LE FICHER NON PROTÉGÉ, RENDEZ-VOUS SUR WWW.RANDOLAND.FR

CETTE PAGE EST PROTÉGÉE. CETTE PAGE EST PROTÉGÉE.

attentivement les indications fournies. Elles te permettront, au fil de la partie, de résoudre l'énigme et d'identifier l'inspecteur recherché.

## 1 Le porche

Face toi face au porche. Passe dessous et lève les yeux. Une seule lettre est inscrite. Retrouve-la !

Cette lettre n'est pas présente dans l'inspecteur recherché.

## 2 La mairie

Tu te penches en arrière et prépares à tourner sur le sommet du toit de la mairie.

Aide

De quel pays cet animal est-il originaire ?

- Le tigre, originaire de l'Inde.
- Le dragon de la Chine, originaire de l'Asie.
- Le jaguar, originaire de l'Amérique du Sud.
- Le kangourou, originaire de l'Australie.
- Le lion du Royaume-Uni, originaire de l'Afrique.
- Le lama de Bolivie, originaire du Pérou.
- Le condor, originaire du Chili.
- La chouette harfang du Québec.



## 3 La croix

Pour cette énigme les consonnes valent 5, les voyelles 2.

Calcule la valeur du nom de l'élément de la liste ci-dessous qui se trouve sur cette croix sociale.

CARRÉ - FER - BONNE - PIERRE - HOMME

Aide

Le numéro du mois de naissance de l'inspecteur est inférieur à ton résultat.

## 4 Le port de l'Amour

Utilise le mot qui se trouve dans le mot manquant dans le texte ci-dessous.

"Quand on descend du chemin face à la Dourbie, le se trouve sur la gauche. On remarque aussi que le courant de l'eau vient de la..."

CETTE PAGE EST PROTÉGÉE. CETTE PAGE EST PROTÉGÉE.

RENDEZ-VOUS SUR WWW.RANDOLAND.FR

## 5 Le bassin

L'inspecteur recherché est né un jour multiple du nombre de bassins vus de l'extérieur.

## 6 La plaque n°1

Regarde bien au-dessus des portes des n°1 à 5 de la plaque commémorative créée à la croix sociale. De quelle couleur est la plaque n°1 ?

Ta réponse est abrégée de l'année de naissance de l'inspecteur recherché.

CETTE PAGE EST PROTÉGÉE. CETTE PAGE EST PROTÉGÉE.

## 7 Le balisage

Quelle est la couleur du balisage à suivre pour revenir au village ?

Le prénom de l'inspecteur recherché possède plus de lettres que le nom anglais de ta réponse.

## 8 La cheminée et le buffet

Imagine que l'eau sort par la pipe de la tête sculptée sur le buffet. Dans combien de « bacs », l'eau doit-elle passer avant de tomber dans le bassin du buffet ?

Corentin, Chloé et Rémy reviennent d'une partie de pêche. Le nombre de poissons qu'ils ont pris est égal à 10 fois ta réponse. L'inspecteur recherché est du sexe opposé de cet enfant.



Tu devrais maintenant connaître l'identité de l'inspecteur recherché. Dans quel pays se trouve-t-il ?

Énigme 3433801G

CETTE PAGE EST PROTÉGÉE. CETTE PAGE EST PROTÉGÉE.