



Rhône

Sainte Foy l'Argentière

Très difficile



Très facile



1h30



2,5 km



Parking de la gare



Sainte Foy l'Argentière, situé dans les Monts du Lyonnais, est un village charmant et dynamique. Ce bourg très commerçant, concentré autour de sa « Grande Rue », s'étend sur une toute petite superficie (154 ha), ce qui en fait un lieu idéal de promenade en famille.

Au milieu de votre balade, le parc municipal vous offrira la possibilité d'effectuer une pause. Les enfants profiteront des jeux, pendant que les parents se reposeront sur un banc ombragé.

Sainte Foy l'Argentière possède une histoire riche grâce à son passé minier et industriel ; le château, l'église, la gare, l'école, la mairie sont des bâtiments remarquables qui jalonnent votre visite. Plusieurs passages en bord de rivière vous montreront la partie bucolique du village et vous pourrez adresser un petit coucou aux truites !

Nous vous invitons en outre à terminer votre aventure par un voyage à bord du Mini Train des Monts du Lyonnais, qui apportera une touche ludique et insolite à votre journée.

Infos

Le parc d'animation ferroviaire du Mini-train des Monts du Lyonnais: le mini-train du Lyonnais est situé à côté de la gare. Pour plus d'informations, consulter le site web www.minitrain-ml.fr, téléphoner au 0672 8116 41 ou à l'Office de Tourisme de Saint-Martin-en Haut (04 82 90 10 85).

L'église de Sainte Foy l'Argentière: construite vers 1860 sur l'emplacement de l'ancienne chapelle qui occupait la partie nord du château. Les vitraux du transept d'Alexandre Mauvernay sont remarquables et on peut noter la paire de bénitiers muraux qui forment les deux parties d'un coquillage géant rapporté d'Océanie par un missionnaire.

Pour en savoir plus !

**Office de Tourisme
Destination des Monts du
Lyonnais**

Tél. 04 82 90 10 85

Mail: contact@montsdulyonnaistourisme.fr
www.montsdulyonnaistourisme.fr



Road-book

La balade s'effectue sous l'entière responsabilité des utilisateurs. Surveillez les enfants notamment sur les passages routiers. Merci de respecter la nature et l'environnement ainsi que les propriétés privées.

Commencer la balade du parking, place de la Gare. Se rendre devant l'entrée du Mini Train des Monts du Lyonnais ①.

Revenir vers la gare et noter la présence d'une ancienne cloche électrique de la SNCF ② (+ 10 ans). Continuer sur le parking jusqu'à la Grande Rue. Traverser prudemment, prendre à droite puis tout de suite après le passage à niveau tourner à gauche dans le chemin qui longe la voie ferrée. Après une dizaine de mètres sur ce chemin, se retourner pour observer le panneau SNCF annonçant le passage à niveau ② (7/9 ans). Une trentaine de mètres plus loin se retourner à nouveau pour observer le signe sur le panneau SNCF ② (4/6 ans).

Continuer sur le chemin, prendre la Passerelle, passer devant le complexe sportif Joseph Vinay en direction des terrains de tennis et emprunter le Chemin des Écoliers. Après le grand virage à droite, remarquer les gros arbres en bordure de chemin sur votre gauche ③.

Poursuivre jusqu'au rond-point. Traverser sur le passage piéton et arrêtez-vous sur l'espace en pelouse, près du poteau de balisage « Le Moulin Blanc » et de l'hôtel à insectes ④.

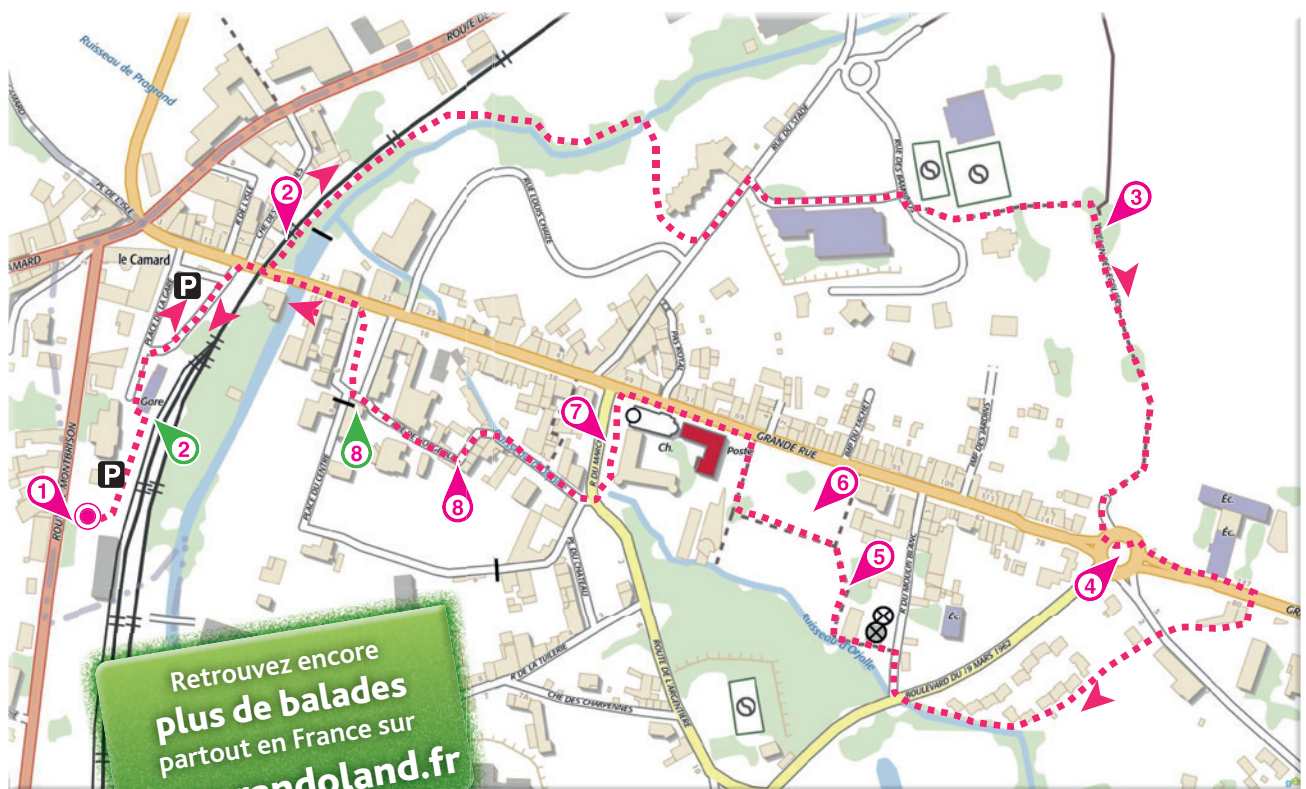
Prendre la Rue des Prairies, puis tourner à droite sur le Chemin du Ruisseau. Traverser ensuite le boulevard et prendre en face la rue du Moulin Blanc (direction école Ste-Marie). Prendre tout de suite à gauche pour arriver en face des jeux de boules. Remarquer le Monument aux Morts ⑤.

Retournez-vous : le premier arbre remarquable que vous voyez porte une plaque commémorative — c'est votre point d'observation pour les enfants de 4/6 ans et 7/9 ans ⑥. Un second arbre avec une plaque est caché dans le parc : les enfants de 10 ans et plus doivent s'y rendre pour répondre à la question ⑥.

Passer devant la Mairie et tourner à gauche sur la Grande Rue. Tourner ensuite à gauche (Place du Château) pour remarquer l'église puis le château ⑦.

Emprunter ensuite à droite la rue de l'Orgeole le long du ruisseau. Remarquer au numéro 105, l'ancienne plaque mentionnant la présence d'un artisan ⑧ (4/6 ans et 7/9 ans). Juste avant d'arriver sur la place du Centre, remarquer, sur la façade latérale du dernier immeuble, une mosaïque familière aux habitants de Sainte Foy l'Argentière ⑧ (+ 10 ans).

Prendre à droite sur la place puis à gauche sur la Grande Rue pour retrouver le parking, place de la Gare.




Sainte Foy l'Argentière

L'inspecteur Rando est parti se promener en ville.
Mais quel parcours va-t-il emprunter ?

Trace le chemin le plus court parcouru par l'inspecteur Rando en utilisant les informations de la page suivante.
Chaque fois que l'inspecteur Rando trouvera un bonbon sur son passage, colorie, dans l'ordre, la frise en bas de page. En fin de parcours, note dans la case réponse le nombre de bonbons coloriés.

4/6
ans



© randoland 2015. Illustrations : Armelle Drouin.

Tu peux te rendre à l'Office de Tourisme ou sur le site www.randoland.fr pour vérifier ta réponse (code énigme 6920101)



Ta réponse

Sainte Foy l'Argentière

ÉNIGME

Sainte Foy l'Argentière doit son nom à une mine de plomb argentifère qui daterait de l'époque des Romains. C'est à la fin du XVIII^e siècle que la commune s'est développée en relançant plusieurs activités, comme l'exploitation minière (arrêtée en 1931), une manufacture de porcelaine et une tuilerie.

L'arrivée du chemin de fer en 1869 a également accéléré son développement industriel, le service marchandises a même continué jusque dans les années 1990.

C'est à la fin de l'année 1938 qu'a eu lieu le dernier service voyageur. Le grand-père de Mathilde a été le dernier conducteur de ce train.

Aide l'inspecteur Rando à découvrir son prénom ?

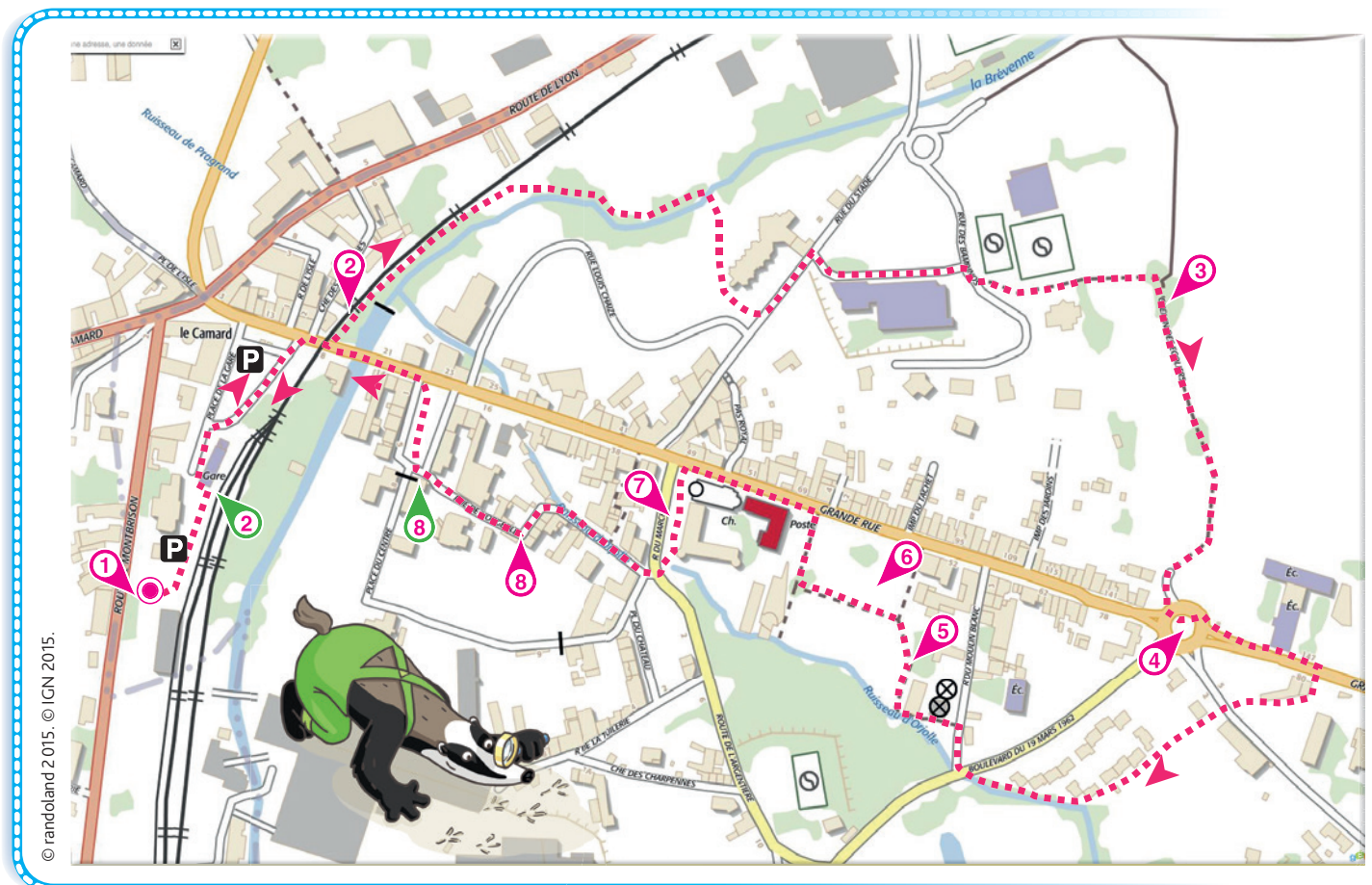
7/9
ans



Tu disposes du plan ci-dessous.

À l'emplacement des points rouges, lis les indications qui te permettront de résoudre l'énigme principale.

À la fin de ta balade, rends-toi à l'Office de Tourisme ou visite le site www.randoland.fr pour vérifier ta réponse.



POUR ACHETER LE FICHIER NON PROTÉGÉ, RENDEZ-VOUS SUR WWW.RANDOLAND.FR

Pour toutes les activités de ce fichier, reporte dans la grille de bas de page les réponses trouvées (n° de la station, les coordonnées).

Note dans la grille, le prénom inscrit sur le bon train.

1 Le Mini Train des Monts du Lyonnais

L'inspecteur Rando a demandé à trois enfants de raconter leur périple dans le Mini Train. Pour lui compliquer le tâche, ils ont écrit les voyelles par une seule. Aide l'inspecteur à décoder leur affirmation et retrouve dans l'alphabet le nom qui correspond à la lettre. Reporte ensuite son prénom dans la grille.

Élodie : l'aa baan aama dascatar avec la candactaar en la G-aan

Antony : Ci qii ist imisint c'ist qii l'in viyigi i zi burchin fir vim i-tur

Samuel : J'uu uduru rugurdur pur lu funutru du Munu-truun buun unstallu sur mun funutruul

5 Le Monument aux Morts

Raye dans la grille-ci-tout les lettres qui composent le nom de l'arbre planté au sommet du monument.



Dans les lettres restantes note dans la grille de bas de page celle qui apparaît le plus souvent.

6 Les arbres du parc de la mairie

Retrouve l'arbre planté pour le bicentenaire de la révolution Française.

Inscris dans la grille, en toutes lettres, le chiffre des dizaines de l'âge de l'arbre qui est ainsi

2 La voie ferrée

Toutes les lettres situées sur le panneau de signalisation de la voie ferrée. Inscris dans la grille, en lettres, le rang dans l'alphabet de la deuxième lettre.

A :	J :
1	10
B :	K :
2	11
C :	L :
3	12
...	...

7 L'église

Pénètre à l'intérieur de l'église. Observe le vitrail et le panneau de l'objet tenu par le personnage agenouillé.

8 Rue de l'Orgeole n° 105

Pour cette énigme, les consonnes valent + 4 et les voyelles - 2.

Ex.: HANDBALL = 4 - 2 + 4 + 4 + 4 - 2 + 4 + 4 = 20

Retrouve la plaque gravée sur la facade de la maison n° 105 de la rue de l'Orgeole.

Calcule la valeur du premier métier que tu lis et reporte le résultat dans la grille.

3 Les gros arbres, chemin des folies

Note dans la grille le nom des arbres que tu peux voir sur le panneau de signalisation.



Frêne

Chêne

Hêtre

4 Le Moulin Blanc

Note dans la grille le numéro inscrit sur le panneau, l'altitude à laquelle tu te trouves ?



Cette énigme est à résoudre sur la grille ci-dessous. Reporte dans la grille les lettres qui composent le nom de l'arbre planté au sommet du monument. Calcule la valeur du premier métier que tu lis et reporte le résultat dans la grille.

1	>													
2	>													
3	>													
4	>													
5	>													
6	>													
7	>													
8	>													

Reporte dans la grille les lettres qui composent le nom de l'arbre planté au sommet du monument. Calcule la valeur du premier métier que tu lis et reporte le résultat dans la grille.

Fréons

Sainte Foy l'Argentière

ÉNIGME

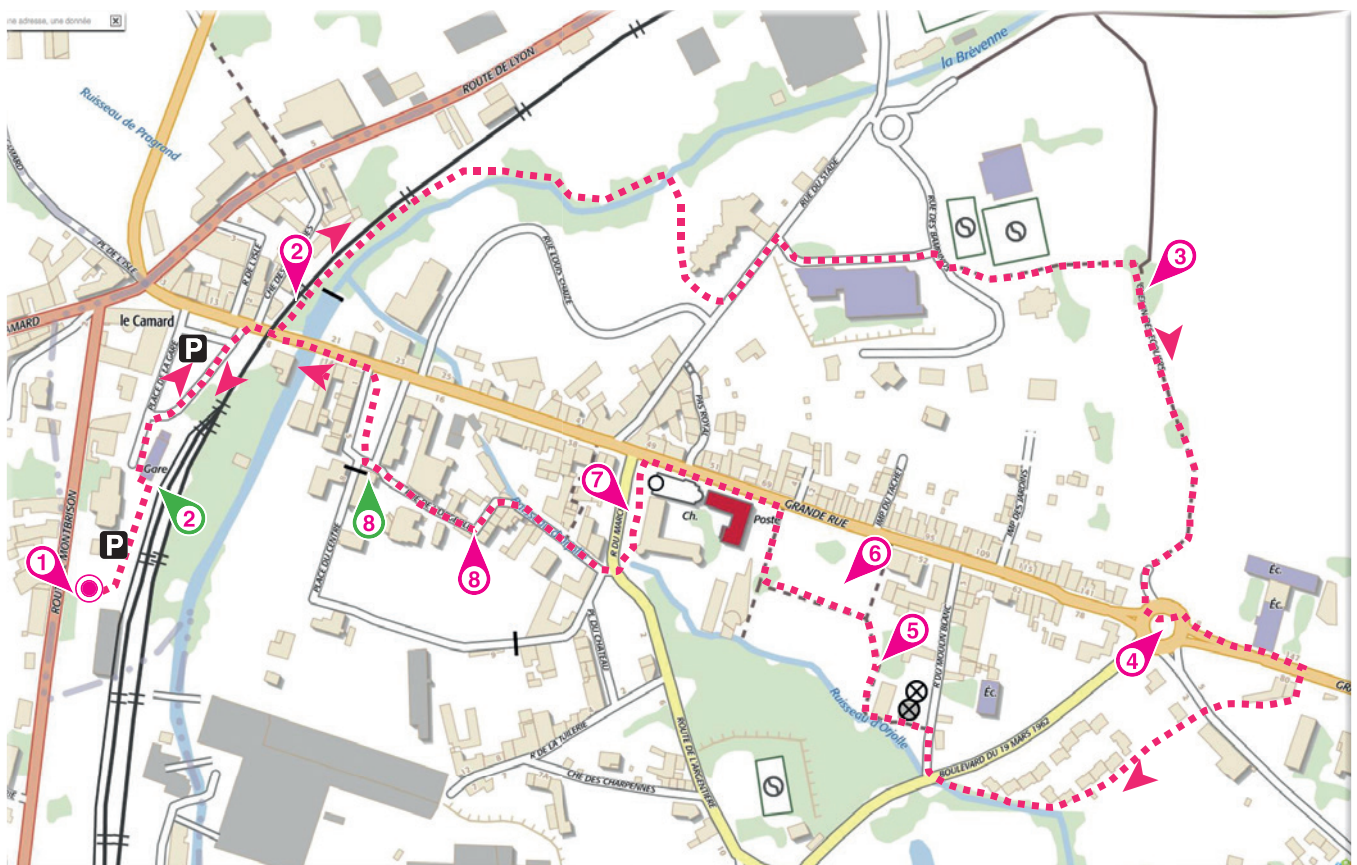
Les tuileries de Sainte Foy l'Argentière existent depuis le XVIII^e siècle. Les tuiliers faisaient tout à la main et moulaient les tuiles sur leurs cuisses. C'est dans les années 1880 qu'elles ont évolué pour devenir mécaniques. Développées au cours des années, Les Grandes Tuileries du Rhône sont maintenant les plus importantes d'Europe. L'inspecteur Rando, de passage à Sainte-Foy, découvre les bâtiments de cette grande tuilerie. Il aimerait connaître qui a été le fondateur de la tuilerie mécanique. Il a établi une première liste de familles ayant participé à l'évolution de la commune. Il a maintenant besoin de ton aide pour retrouver le nom du fondateur de la tuilerie mécanique. Sauras-tu l'aider ?



Tu disposes du plan ci-dessous. À l'emplacement des points rouges, lis les indications qui te permettront de résoudre l'énigme principale. À la fin de ta balade, rends-toi à l'Office de Tourisme ou visite le site www.randoland.fr pour vérifier ta réponse.

LISTE DES FAMILLES

- | | |
|------------------------|---------------------|
| ▶ Famille FEUGA | ▶ Famille GÉMIER |
| ▶ Famille BLANC FRENET | ▶ Famille FENOYL |
| ▶ Famille BERTHOLON | ▶ Famille GAREL |
| | ▶ Famille PROTHIÈRE |



POUR ACHETER LE FICHER NON PROTÉGÉ

Le code passage devant entrer les numéros attentivement les indications fournies. Raye les réponses obtenues dans la grille de mots mêlés. Un mot ne peut pas être écrit à l'horizontal, à la verticale, en diagonale, à l'endroit et à l'envers!

1 Le Minifrein des Monts du Lyonnais

Observe les inscriptions sur le vieux train et trouve la réponse minimum.
Raye dans la grille le chiffre de la dizaine inférieure au nombre écrit en toutes lettres.

2 La cloche électrique de la gare

Observe bien le poteau gris en fonte près de la cloche électrique. Deux plaques sont moulées dans le métal. Lis attentivement les inscriptions sur le poteau. Arrives-tu à trouver le sigle de la compagnie qui a construit ce poteau?

UN PEU D'AIDE

Un sigle est un groupe de lettres qui sert d'abréviation. Par ex., SNCF est le sigle de Société Nationale des Chemins de fer Français.

3 Les gros arbres, chemin des Écoliers

Observe les photos de chênes et dessine le fruit du chêne.
Raye dans la grille le nom du fruit.



Grand



Pomme de pin



Noisette

4 Le Moulin Blanc

En observant le panneau d'information de l'hôtel de la rue du Puy-à-Cocumont, que vois-tu? trois catégories d'insectes utiles aux jardins.

Raye dans la grille le nom d'un insecte qui fait partie de la catégorie des pollinisateurs et dont le deuxième nom est aussi celui d'un fruit.

5 Le Monument aux Morts

Face-toi face au dessin de la croix avec les deux épées. Recopie ensuite les lettres correspondant au code suivant.

1-14; 3-3; 5-6; 5-8; 7-8; 6-12

Le nombre en rouge indique le code de la lettre et le nombre en bleu la position de la lettre dans la ligne.

Ex: 3-2 signifie la 3^e lettre de la 2^e ligne.
Raye dans la grille le mot que tu as trouvé.

6 Le arbre du puy de l'Église

Retrouve les feuilles de l'arbre replanté en 1977?



7 Le Château

Vois-tu les photos de châteaux? Une seule n'a pas été modifiée.
Raye dans la grille le nom des photos qui ont modifié leur photo.



8 Les d'Orpègle

Retrouve la mosaïque sur la façade de l'immeuble.
Raye dans la grille la figure géométrique représentée au centre.

A la fin de ta balade, remets en ordre les lettres qui n'ont pas été barrées et tu trouveras le nom du fondateur des services météorologiques.

Grille de mots mêlés

E	O	D	N	A	L	G	N
D	C	O	T	L	I	E	
A	Y	B	U	R	O	L	
A	L	N	A	L	O	I	
T	N	P	F	C	P		
E	E	G				A	



devras sa... le nom du fondateur des...
Ta réponse: