

Yzeron, village perché au cœur du Lyonnais

MOYEN



5 km

2 H 30

YZERON

La situation géographique de ce village lui procura de tout temps une position stratégique : une véritable clef ouvrant et fermant à volonté les communications entre le Forez et le Lyonnais.

Au départ de ce village, partez à pied, en VTT ou encore à cheval sur un des nombreux chemins de randonnées balisés. N'hésitez pas à découvrir le travail des artisans locaux et à pousser la porte de la Maison d'Expositions de L'Araire où vous pourrez découvrir des expositions très intéressantes, entre autres, sur les aqueducs romains de Lyon et le tissage du velours de soie.

Si vous souhaitez vous dépenser, vous apprécierez les activités comme l'accrobranche, le beach-volley ou encore les balades avec les ânes au Plateau d'Yzeron. Faites un petit détour par le lac du Ronzey, site idéal pour une pause détente en famille. Et profitez de la vue imprenable qui s'offre à vous sur Lyon, la vallée et même les Alpes!



La balade débute devant l'Office de Tourisme.

Remarquer la croix, juste à droite ①. Se diriger ensuite place du Plâtre pour passer devant l'église ②. Se diriger ensuite vers la table d'orientation à droite de l'église ③. Revenir sur ses pas et tourner à gauche puis descendre par les escaliers en pierre et prendre sur la gauche, vous êtes sur l'ancien chemin de ronde. Remonter par la rue de la Cascade, passer devant L'Araire, puis continuer jusqu'à la place centrale. Tourner à droite dans la Grande Rue. Continuer jusqu'au Monument aux morts et lever la tête pour observer le mur peint « Bienvenue à Yzeron » ④. Revenir sur ses pas et prendre tout de suite à droite Route de St-Martin-en-haut. Tourner ensuite à gauche, passer devant le cimetière et suivre le chemin du Planil. Après le jardin public,

au niveau de la tour, tourner à gauche, montée de la Chazière et remarquer sur votre gauche, les statues dans des niches ⑤.

Revenir sur le chemin du Planil, prendre à gauche après la croix. Continuer par la rue de droite jusqu'à la route départementale. Traverser prudemment et prendre en face le chemin en direction des Rochers de Py Froid. Au panneau « Le réservoir de Py Froid » ⑥ emprunter le chemin en sous-bois sur la droite et continuer en suivant la même direction jusqu'au site d'escalade d'Yzeron, « Les rochers de Py Froid » ⑦. S'arrêter au point de vue. Revenir sur ses pas pour rejoindre le poteau directionnel et suivre la direction d'Yzeron (1,9 km). Veiller à bien suivre le balisage jaune. Attention, après 500 mètres environ, bien prendre la boucle à gauche. Rejoindre le

chemin pris à l'aller.

Le suivre jusqu'à la route départementale. Tourner à droite et suivre la route jusqu'au Carmel ⑧.

Terminer la balade sur la place centrale, devant l'Office de Tourisme.

Pour en savoir plus

Office de Tourisme
des Monts du Lyonnais

Tél. : 04 82 90 10 85

Mail: contact@montsdulyonnaistourisme.fr

Site: www.montsdulyonnaistourisme.fr



Yzeron, village perché au cœur du Lyonnais



À l'aide de ta check-list, vérifie qu'il ne te manque rien. Coche les objets que tu emmènes pour la balade.

Avant de partir

Magiciens à vos pinceaux
Sortez les peintures
Le rouge, le jaune et le bleu
Il faut qu'on s'amuse !
Qu'arrive-t-il quand on mélange
Le jaune et le rouge ?
Nous obtenons de l'orange.
Oh ! quelle aventure !

Check-list

- tes fiches randoland ;
- une protection pour tes fiches ;
- un crayon ;
- de bonnes chaussures ;
- un chapeau ;
- de la crème solaire ;
- un vêtement de pluie (selon la météo) ;
- un petit sac à dos ;
- une gourde avec de l'eau ;
- un appareil photo (pour garder des souvenirs !).

Les enfants trouvent que le guide de la Maison d'Expositions de l'Araire ressemble beaucoup à l'un des portraits exposés dans la galerie d'art. Mais de quel tableau s'agit-il ? Des indices sont à découvrir tout au long de ta balade. Utilise les informations fournies sur la page suivante pour retrouver le tableau qui fait tant rire nos amis.

À l'Office de Tourisme ou à ton retour à la maison, avec tes parents, tu pourras vérifier sur le site randoland.fr si tu es un bon inspecteur Rando !




Énigme : 6926901P

TA RÉPONSE

1 La croix

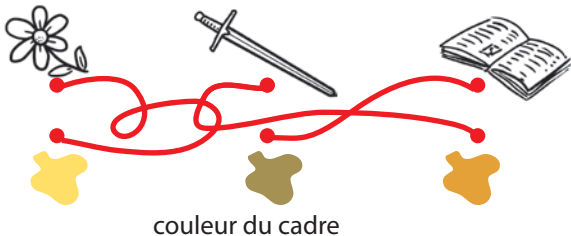
Quel nuage de chiffres te permet de reconstituer l'année inscrite sur la croix?



forme du cadre

2 L'église

Pénètre à l'intérieur de l'église et cherche la statue de Saint-Joseph. Que tient-il dans sa main droite?



couleur du cadre

3 La table d'orientation

Quels pinceaux te permettraient de représenter l'écusson que tu peux voir au bas de cette table d'orientation?



forme du chapeau

4 Le mur peint

Quel animal ne vois-tu pas sur ce mur peint?



forme des lunettes

5 Les statues

Combien de personnages comptes-tu sur les deux statues?



forme de la moustache



7 Le site d'escalade

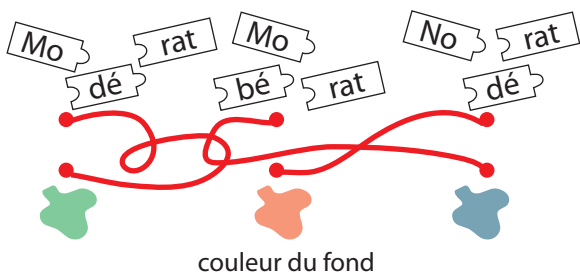
Quelle photo a été prise de là où tu te trouves?



couleur de la veste

6 Le réservoir de Py Froid


Quelles étiquettes te permettent de reconstituer l'un des mots inscrit sur le panneau jaune?



couleur du fond

8 Le Carmel

Quelle étoile correspond à celles présentes sur la façade du Carmel?



forme de la cravate

CETTE PAGE EST PROTÉGÉE. CETTE PAGE EST PROTÉGÉE. CETTE PAGE EST PROTÉGÉE. CETTE PAGE EST PROTÉGÉE. CETTE PAGE EST PROTÉGÉE.

YZERON,
Villages perdus du cœur du Jura

POUR ACHETER LE FICHIER NON PROTÉGÉ, RENDEZ-VOUS SUR WWW.RANDOLAND.FR
CETTE PAGE EST PROTÉGÉE. CETTE PAGE EST PROTÉGÉE. CETTE PAGE EST PROTÉGÉE. CETTE PAGE EST PROTÉGÉE. CETTE PAGE EST PROTÉGÉE.

Au printemps dernier, un concours du plus joli potager a été organisé. Un jury a voté pour déterminer lequel était le plus beau. Le temps a parié. Le gagnant fut l'un de nos certains participants se sont vite détachés. Ils avaient tous une bonne chance de l'emporter. À l'aide de la liste ci-dessous, trouve celui qui a finalement gagné le concours. Plus beau potager du village se départit avec le trophée de la patate d'or!



CETTE PAGE EST PROTÉGÉE. CETTE PAGE EST PROTÉGÉE. CETTE PAGE EST PROTÉGÉE. CETTE PAGE EST PROTÉGÉE. CETTE PAGE EST PROTÉGÉE.

- Les concurrents**
- | | |
|---|--|
| Paul MARCONET, 61 ans qui porte le n° 7 | Sylvain MEYER, 23 ans qui porte le n° 17 |
| Claude BLACK, 45 ans qui porte le n° 1 | Blandine GANIVEY, 48 ans qui porte le n° 4 |
| Jean MASSET, 36 ans qui porte le n° 9 | Théo BRIVE, 42 ans qui porte le n° 6 |
| Hervé TUNEL, 65 ans qui porte le n° 13 | Irène LOISEAU, 56 ans qui porte le n° 20 |
| Joseph LEVIS, 29 ans qui porte le n° 2 | Patrick LEVET, 50 ans qui porte le n° 18 |

POUR ACHETER LE FICHIER NON PROTÉGÉ, RENDEZ-VOUS SUR WWW.RANDOLAND.FR
CETTE PAGE EST PROTÉGÉE. CETTE PAGE EST PROTÉGÉE. CETTE PAGE EST PROTÉGÉE. CETTE PAGE EST PROTÉGÉE. CETTE PAGE EST PROTÉGÉE.

Tu dois le plus ci-dessous.
A l'emplacement de points rouges, lis les indications qui te permettront de résoudre l'énigme principale.
Afin de t'aider, nous avons préparé un fichier pour touristes qui visite le site www.randoland.fr pour vérifier ta réponse.



POUR ACHETER LE FICHIER NON PROTÉGÉ, RENDEZ-VOUS SUR WWW.RANDOLAND.FR
CETTE PAGE EST PROTÉGÉE. CETTE PAGE EST PROTÉGÉE. CETTE PAGE EST PROTÉGÉE. CETTE PAGE EST PROTÉGÉE. CETTE PAGE EST PROTÉGÉE.



Yzeron, village perché au cœur du Lyonnais

Lors du passage devant chacun des indices lis attentivement les indications fournies. Elles te permettront, au fil de la balade, de résoudre l'énigme principale.

1 La croix

Repère l'année inscrite sur la croix. Si la somme des chiffres qui composent cette date est un nombre pair alors le gagnant du concours est un homme, sinon c'est une femme.

Aide

Nombres pairs
Si un nombre est multiple de deux, alors c'est un nombre pair. Les nombres pairs se terminent par 0, 2, 4, 6 ou 8.

2 L'église

Repère la religieuse à côté du Christ sur un des vitraux de l'église (au-dessus de la mention : « Aimer avec le cœur du Christ c'est aimer sans limites »). Quelle est la couleur de sa cape, en anglais ? La personne recherchée ne possède pas ce nom de famille.

3 La table d'orientation

Sur la table d'orientation sont inscrites les distances (en km) séparant Yzeron des différents villages alentours.

Le savais-tu ?

La commune d'Yzeron fait partie de l'Espace Naturel Sensible des Crêts boisés qui se distingue par la richesse de sa faune et de sa flore.

Quelle distance se retrouve le plus grand nombre de fois ? Le vainqueur ne porte pas ce numéro.

4 Le mur peint

Sur cette fresque, combien d'animaux non-volants comptes-tu ? Multiplie ton résultat par lui-même.

La personne recherchée n'a pas cet âge-là.

5 Les statues

Observe les statues dans les niches de la maison. L'une est en pierre. Mais dans quel matériau a été fabriquée l'autre ?

Le prénom du gagnant ne possède pas la dernière lettre du mot que tu viens de trouver.

6 Le réservoir de Py Froid

Isole le chiffre des dizaines de l'altitude du réservoir de Py Froid.

Le nombre de lettres du nom du gagnant est égal au chiffre que tu viens de trouver.

7 Le site d'escalade

Rejoins le poteau directionnel « Les Rochers de Py-Froid ». Il comporte 3 lamelles jaunes. Trouve la lamelle où YZERON n'est pas indiqué et calcule la différence entre les deux distances indiquées.

Le chiffre après la virgule te renseigne sur le chiffre des unités de l'âge de la personne recherchée.



Un peu d'histoire

Yzeron, village touristique
Au début du XX^e siècle, les gens des villes qui en avaient les moyens, montaient en altitude pour trouver « le bon air » et les jolis paysages. Ces villégiateurs étaient des « monssus » (en patois des messieurs de la ville) qui faisaient plus que doubler la population Yzeronnaise.

8 Le Carmel

Repère la plaque indiquant la date de construction du Carmel.

Le chiffre des unités de l'année qui figure sur la plaque en pierre sur la façade du carmel t'indique le chiffre des dizaines de l'âge du grand vainqueur.

Un peu d'histoire

La Dame de Châteaueux

Du temps des Croisades, vivait à Châteaueux, près d'Yzeron, une noble et gentille dame. Un matin la dame fut trouvée allongée dans un pré, le corps déjà froid, les membres raides, la face violette. En vain on essaya de la ranimer. L'enterrement se fit l'après-midi après l'avoir paré comme une reine: robe de soie, manteau d'hermine, collier d'opale et d'émeraude, croix d'argent, bague d'or.

À la nuit tombée, deux serviteurs du château entreprirent quelque malfaisance: ils s'en allèrent pour dérober les bijoux de la dame. L'un des deux larrons descendit dans le tombeau tandis que l'autre faisait le guet. D'une main gauche il tâta dans l'obscurité pour arracher le collier ou la bague d'or. Mais le cadavre résistait et les doigts raidis de la morte semblaient retenir ses richesses. Alors notre homme tira son poignard, saisit fortement l'annulaire et d'un coup vif le trancha.

À l'instant, une sorte de cri s'échappa du cadavre: la dame du château n'était qu'en léthargie! Elle reprit ses sens et regagna le château. On comprit la méprise et la bonne nouvelle courut par le pays. Elle mena longue vie et ne garda pas rancune aux mauvais serviteurs.

Tu devrais avoir retrouvé le nom de l'heureux gagnant.

Énigme 6926901G

TA RÉPONSE