

BALADES LUDIQUES POUR PETITS ET GRANDS

Castelmayran



© Office de Tourisme



**Visiter,
se balader,
s'amuser!**

Office de Tourisme intercommunal
Moissac-Terres des Confluences
1 Boulevard de Brienne
82 200 Moissac
05 32 09 69 36

Bureau d'information touristique
de Saint-Nicolas-de-la-Grave
Place du Château,
82210 Saint-Nicolas-de-la-Grave
05 63 94 82 81

Bureau d'information touristique
de Castelsarrasin et Capitainerie
3 bis allée de Verdun
82 100 Castelsarrasin
05 63 32 01 39



OFFICE DE TOURISME
MOISSAC-TERRES DES CONFLUENCES

www.tourisme-moissac-terresdesconfluences.fr

Facile



1,1 km

45 min

Castelmayran

Départ: Devant le monument aux morts

GPS: 44.029704N / 1.039456E

Voici un lieu habité depuis longtemps!

Dès l'époque préhistorique du Paléolithique il y a des habitants ici. Des traces laissées par ces lointains habitants ont été retrouvées.

On sait également qu'à l'époque Gallo-romaine, le site de Castelmayran était toujours peuplé.

Mais il faudra attendre le Moyen-Âge, et la famille D'Argombat pour entériner l'existence du village.

Carnet de route

Soyez vigilants avec vos enfants notamment sur les zones non piétonnes. Le parcours s'effectue sous votre entière responsabilité. L'Office de Tourisme et la société Randoland déclinent toute responsabilité en cas d'accident.

Débuter la balade devant le monument aux morts. ①

Descendre en bordure de la rivière, la Sère. Remonter sur la gauche, jusqu'au lavoir ②.

Continuer sur le chemin du Terron jusqu'à la route. Prendre à gauche pour retrouver la rue Jean Jaurès. Tourner à droite, puis la première à gauche, dans la rue de l'École. S'arrêter devant l'école, premier bâtiment sur votre gauche ③.

Prendre tout de suite à gauche pour faire un tour dans l'aire de jeux ④.

Rejoindre la route et prendre à gauche. Longer le parking et prendre à gauche le Chemin des Fossés. Face aux boîtes aux lettres 2 et 2b, tourner à droite. Remarquer sur votre droite le séchoir à tabac ⑤.

Passer devant le séchoir à tabac (rue Parpaillou). Tourner à gauche dans la rue de l'Église et observer cette dernière ⑥.

Remarquer le pigeonnier sur la place, face à l'église ⑦.

Faire demi-tour pour passer devant la mairie ⑧.

Retourner au point de départ.





Les enfants aimeraient offrir une poule à leur papa qui vient de terminer son poulailler.
Le fermier leur en conseille une particulièrement, car elle est la meilleure pondeuse.
Mais laquelle est-ce ?

Utilise les informations fournies sur la page suivante pour retrouver la poule pondeuse.
En fin de parcours, note son code dans la case prévue pour la réponse !



AVANT DE PARTIR

Un canard disait à sa barbe: « ris, barbe, ris, barbe, »
Un canard disait à sa barbe: « ris barbe », et la bar-ba-rie!
Car la cane disait à sa tarte: « ris, tarte, ris, tarte »,
Car la cane disait à sa tarte: « ris, tarte », et la tartarie!
Le canard disait à sa cane: « ris, cane, ris, cane, »
Le canard disait à sa cane: « ris, cane », et la canari!



TA RÉPONSE



CETTE PAGE EST PROTÉGÉE. CETTE PAGE EST PROTÉGÉE.

Castelmayran

POUR ACHETER LE FICHER NON PROTÉGÉ.

CETTE PAGE EST PROTÉGÉE. CETTE PAGE EST PROTÉGÉE.

1. Le monument aux morts

Regarde bien le monument aux morts. Sur quel objet apparaît le cadat

Tu vas découvrir la couleur du corps de la poule.

5. Le sechoir à tabac

Quel matériau a été utilisé pour construire le échafaudage

CETTE PAGE EST PROTÉGÉE. CETTE PAGE EST PROTÉGÉE.

POUR ACHETER LE FICHER NON PROTÉGÉ, RENDEZ-VOUS

CETTE PAGE EST PROTÉGÉE. CETTE PAGE EST PROTÉGÉE.

couleur du corps

6. Légume

Quelle est l'ingrédient du bonner de légume

CETTE PAGE EST PROTÉGÉE. CETTE PAGE EST PROTÉGÉE.

2. Le lavoir

Combien comptes-tu de piliers qui soutiennent le toit ?

CETTE PAGE EST PROTÉGÉE. CETTE PAGE EST PROTÉGÉE.

POUR ACHETER LE FICHER NON PROTÉGÉ, RENDEZ-VOUS SUR WWW

CETTE PAGE EST PROTÉGÉE. CETTE PAGE EST PROTÉGÉE.

couleur des plumes au-dessus des pattes

7. Le pigeonnier

Quelle est la ressemblance du pigeonnier ?

CETTE PAGE EST PROTÉGÉE. CETTE PAGE EST PROTÉGÉE.

3. L'église

Cherche les lettres « RF » gravées sur la façade. Sur quelle colonne se trouve le « R » et la date inscrite en dessous ?

CETTE PAGE EST PROTÉGÉE. CETTE PAGE EST PROTÉGÉE.

POUR ACHETER LE FICHER NON PROTÉGÉ, RENDEZ-VOUS SUR WWW.RANDOLAND

CETTE PAGE EST PROTÉGÉE. CETTE PAGE EST PROTÉGÉE.

9 0 3
1

9 1 1
0

9 2 1
1

RENDEZ-VOUS SUR WWW.RANDOLAND.FR

CETTE PAGE EST PROTÉGÉE. CETTE PAGE EST PROTÉGÉE.

couleur des taches

8. La grange

Combien vois-tu de fenêtres rondes sur la façade ?

RENDEZ-VOUS SUR WWW.RANDOLAND.FR POUR

CETTE PAGE EST PROTÉGÉE. CETTE PAGE EST PROTÉGÉE.

POUR ACHETER LE FICHER NON PROTÉGÉ, RENDEZ-VOUS SUR WWW.RANDOLAND.FR

CETTE PAGE EST PROTÉGÉE. CETTE PAGE EST PROTÉGÉE.

ne picore pas

picore

position des yeux

POUR ACHETER LE FICHER NON PROTÉGÉ, RENDEZ-VOUS SUR WWW.RANDOLAND.FR

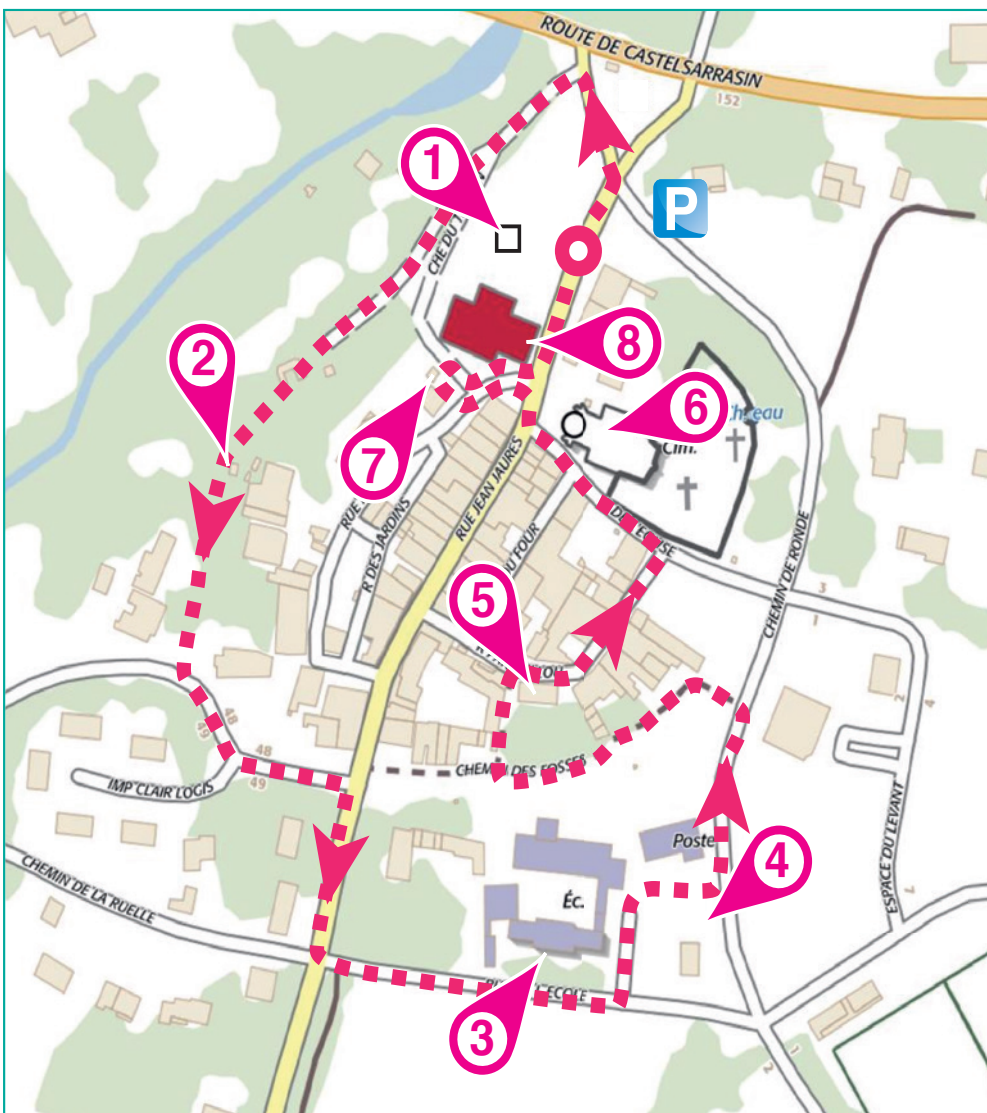
CETTE PAGE EST PROTÉGÉE. CETTE PAGE EST PROTÉGÉE.



ÉNIGME

Justin a passé une partie de ses vacances d'été chez ses grands-parents à Castelmayran. Son papi lui a expliqué que le nom du village venait de deux mots occitans "castel" (château) et "mayran" (maire). Ce qui voulait dire "Le Château du Maire". En effet, la mairie du village était il y a bien longtemps, une villa considérée presque comme un château. Elle était équipée notamment d'un pont-levis et de tunnels reliant l'habitation à différents points clés, permettant la fuite en cas d'invasion. Justin a aussi fait la rencontre des jumeaux Camille et Lucas qui passaient leurs vacances chez leur oncle. Ils se sont amusés comme des fous ! Au départ de Justin, les trois enfants se sont promis de s'écrire.

De retour chez lui, Justin s'aperçoit que le papier sur lequel les jumeaux ont noté leur nom et leur adresse a pris l'eau. Le nom est illisible et Justin n'en garde aucun souvenir. Il décide alors de demander de l'aide à l'inspecteur Rando. Ils ont besoin d'un enquêteur sur le terrain. Sauras-tu leur venir en aide ?



Tu disposes du plan ci-contre. À l'emplacement des pastilles numérotées, lis les indications qui te permettront de résoudre l'énigme principale.

À la fin de ta balade, rends-toi à l'Office de Tourisme ou sur le site randoland.fr pour vérifier ta réponse.






1. Dans le circuit de cette page repensez dans la grille de bas de page les réponses trouvées en face des nombres correspondants.

1 Le monument aux morts
Regarde bien le Monument aux Morts. Quel était le nom de famille d'Honoré ?
Inscris ta réponse dans la grille.

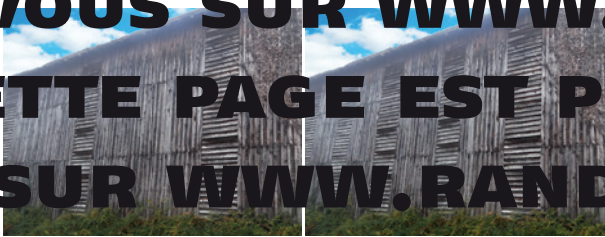
2 Le lavoir
Deux amis ont dessiné le lavoir ainsi que le par-
cour du lavoir. Où se trouve le lavoir ?
Inscris ta réponse dans la grille.



3 L'école
Charles l'inscription tout en haut de la façade de l'école. Maintenant classe les lettres qui la composent dans l'ordre alphabétique.
Ex.: CHEVALIER > FACELIÈRE
Inscris ta réponse dans la grille.

4 Le jardin d'enfants
Il y a un trou dans un ravin dans le jardin d'enfants ! Quel est le troisième animal visible ?
Inscris ta réponse dans la grille.

5 Le séchoir à tabac
Deux amis ont pris en photo le séchoir à tabac. L'un d'eux s'est amusé à retoucher sa photo.



6 L'église
Trouve la fontaine juste devant l'entrée de l'église. Qui en est le fabricant ?
Reporte ta réponse dans la grille.

7 Le pigeonnier
Regarde bien le pigeonnier et plus particulière-
ment les tuiles sur la génoise sur ce dernier ? Ajoute 1 à ta réponse.



8 La mairie
Deux amis discutent des cinq fenêtres en haut de la mairie.
MAMAN a la patte à gauche, au coin de la fenêtre carrée tout à droite.
MAMAN a la patte à droite, au coin de la fenêtre arrondies et une fenêtre carrée mais cette dernière est placée au centre !
Inscris dans la grille, le prénom de celui qui a la vérité.

Grille réponse Circuit n° 8203101M

| | | | | | | | | | |
|---|--|--|--|--|--|--|--|--|--|
| 1 | | | | | | | | | |
| 2 | | | | | | | | | |
| 3 | | | | | | | | | |
| 4 | | | | | | | | | |
| 5 | | | | | | | | | |
| 6 | | | | | | | | | |
| 7 | | | | | | | | | |
| 8 | | | | | | | | | |

La réponse:





Castelmayran

ÉNIGME

Pour l'anniversaire des cent ans de l'école de Castelmayran, une exposition a été organisée par une association du village. De nombreuses photos de classe ont été collectées et affichées ainsi que quelques témoignages d'anciens élèves. Kléa, Théo et leur grand-mère sont allés profiter de cet évènement. « C'est fou comme les choses ont changé » disaient les enfants en regardant les photos de classe de leur mamie en uniforme. « Et oui mes chéris, profitez bien de votre jeunesse ! » et elle leur racontait plein d'histoires en leur montrant les photos: « Elle, c'était ma copine Marie-Hélène, on jouait tout le temps ensemble. Lui c'était..., il était très drôle, j'étais amoureuse de lui ! Mais comment s'appelait-il ? ». Impossible de s'en souvenir. Alors en sortant de l'exposition la joyeuse petite troupe décide de demander de l'aide à l'inspecteur Rando pour retrouver la mémoire. Ils ont besoin d'un enquêteur sur le terrain. Sauras-tu leur venir en aide ?



LISTE DE NOMS ET PRÉNOMS D'ANCIENS ÉLÈVES*

- ▶ **Claude Pouzot**, né le 13 janvier 1953 dans la Loire (42).
- ▶ **Nathan Chapus**, né le 16 juillet 1949 dans le Lot (46).
- ▶ **Mathieu Cachou**, né le 8 septembre 1952 en Gironde (33).
- ▶ **Alexandre Sauvage**, né le 30 août 1957 dans le Var (83).
- ▶ **Marius Lonbart**, né le 18 juin 1954 dans l'Aisne (02).
- ▶ **Léon Laybe**, né le 2 février 1965 dans l'Eure (27).
- ▶ **Michel Pesquoux**, né le 17 avril 1961 dans le Doubs (25).
- ▶ **Timéo Mougnaux**, né le 11 octobre 1958 dans le Gers (32).
- ▶ **Arthur Duroin**, né 26 mai 1946 dans le Jura (39).

** Tous les noms sont bien entendu imaginaires !*



Tu disposes du plan ci-contre. À l'emplacement des pastilles numérotées, lis les indications qui te permettront de résoudre l'énigme principale. À la fin de ta balade, rends-toi à l'Office de Tourisme ou sur le site randoland.fr pour vérifier ta réponse.





CETTE PAGE EST PROTÉGÉE. CETTE PAGE EST PROTÉGÉE. Pour passer le temps, lis attentivement les indications fournies. Elles te permettront de résoudre l'énigme posée au verso de cette page.

1 Le monument aux morts
Cherche sur le monument aux morts l'année la plus récente qui comporte un 0.
Un seul élève est né exactement 20 ans après.
Donne-moi ce prénom, pas de titre, tu ne cherches pas le rayer de ta liste!

2 Le lavoir
Les deux sources se rejoignent le long d'un parcours de l'eau (flèches blanches). Lequel est le plus long?



3 L'école
Observe bien l'école qui était l'ancienne mairie. Tu peux voir une date juste en dessous des lettres « KF ». Fais la somme de tous les chiffres qui la composent.
Ex.: 1926 → 1 + 9 + 2 + 6 = 18
Un seul des personnages est né un jour inférieur au résultat que tu viens de trouver, tu peux le rayer de la liste.

4 Le jardin d'enfants
Cherche le panneau informant des consignes à suivre dans le jardin d'enfants. C'est un animal, mais lequel?
Le nom de département d'un seul des élèves est composé du même nombre de lettres que ta réponse. Ce n'est pas lui que tu recherches!

5 Le séchoir à tabac
Deux amis discutent du séchoir à tabac.
Tu vois, on voit trois rangées de tabac, mais elles sont pas dans le même sens que les autres, elles permettaient une meilleure aération à l'intérieur.
MARGOT: Non, il y a quatre rangées et non trois!
Le prénom d'un seul des élèves a la même initiale que celle qui dit la vérité. Ce n'est toujours pas celui que tu cherches. Tu peux le supprimer!

6 L'église
L'âge de l'attente de la messe se compte de l'église.
Combien vois-tu d'ouvertures sur ce dernier?
Par exemple, si tu vois 7 ouvertures, tu prends le mois correspondant à ta réponse. Ce n'est pas celui que tu cherches, tu peux le rayer de ta liste.
Ex.: 2 ouvertures → février, 7 ouvertures → juillet

7 Le pigeonnier
Quelle photo correspond au pigeonnier?

LOT VAR DOUBS

8 La mairie
Regarde bien la mairie, combien vois-tu d'œil-de-bœuf sur la façade de la mairie?
Un œil-de-bœuf est une petite fenêtre de forme ovale.
Parmi les élèves restants, un seul est né un jour inférieur à ta réponse. Ce n'est toujours pas celui que tu cherches!

9
Tu devrais avoir retrouvé le nom et prénom dont parle le maître de Kl... et lire...
Ta réponse:

Circuit n° 8203101G